防塵処理平面図

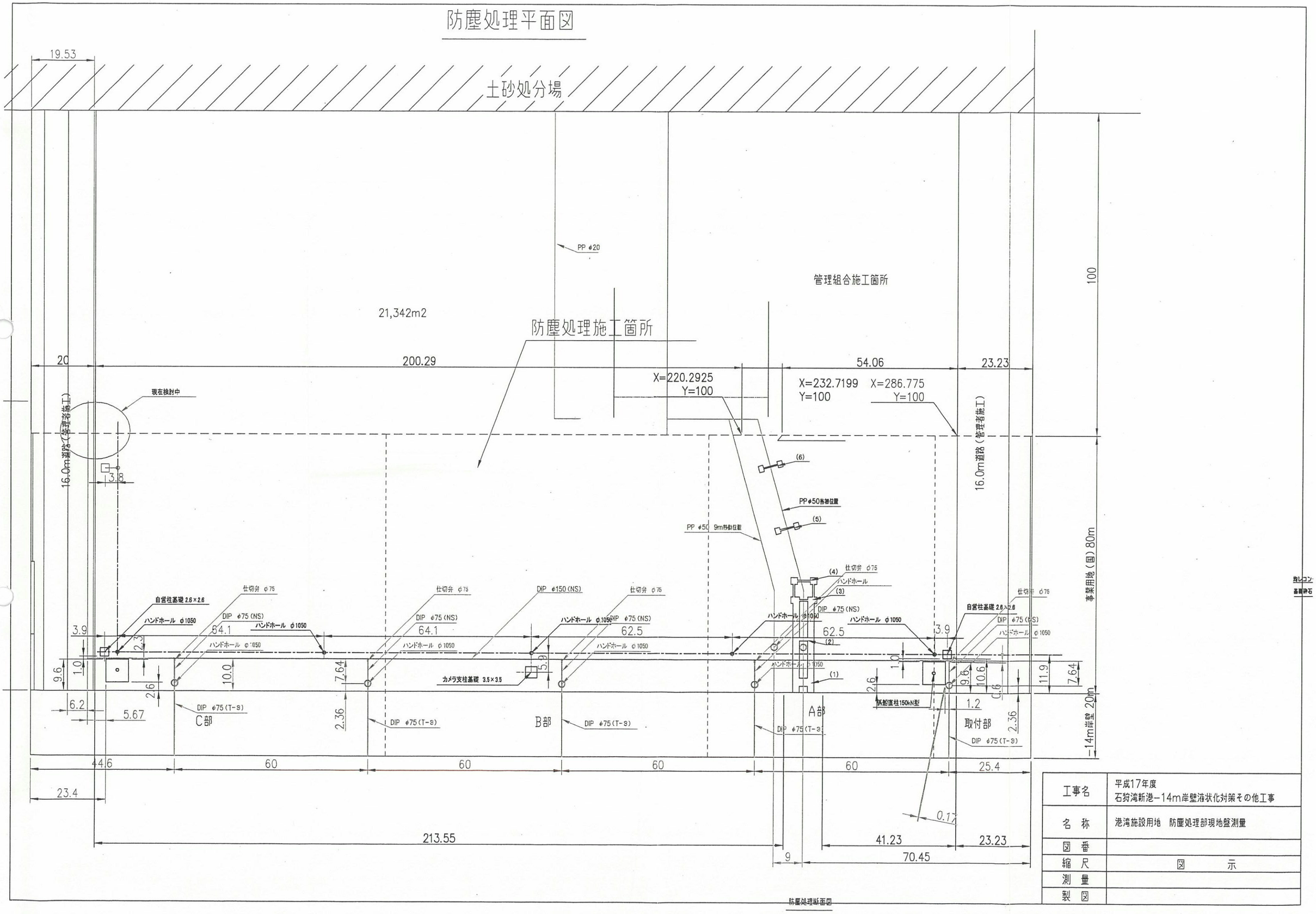

工事名	平成17年度 石狩湾新港−14m岸壁液状化対策その他工事
名　称	港湾施設用地　防塵処理部現地盤測量
図　番	
縮　尺	図　　示
測　量	
製　図	

防塵処理断面図

取付ブロック形状図その1　S=1/100,u;mm

⑳

A－A 断面
平 面 図

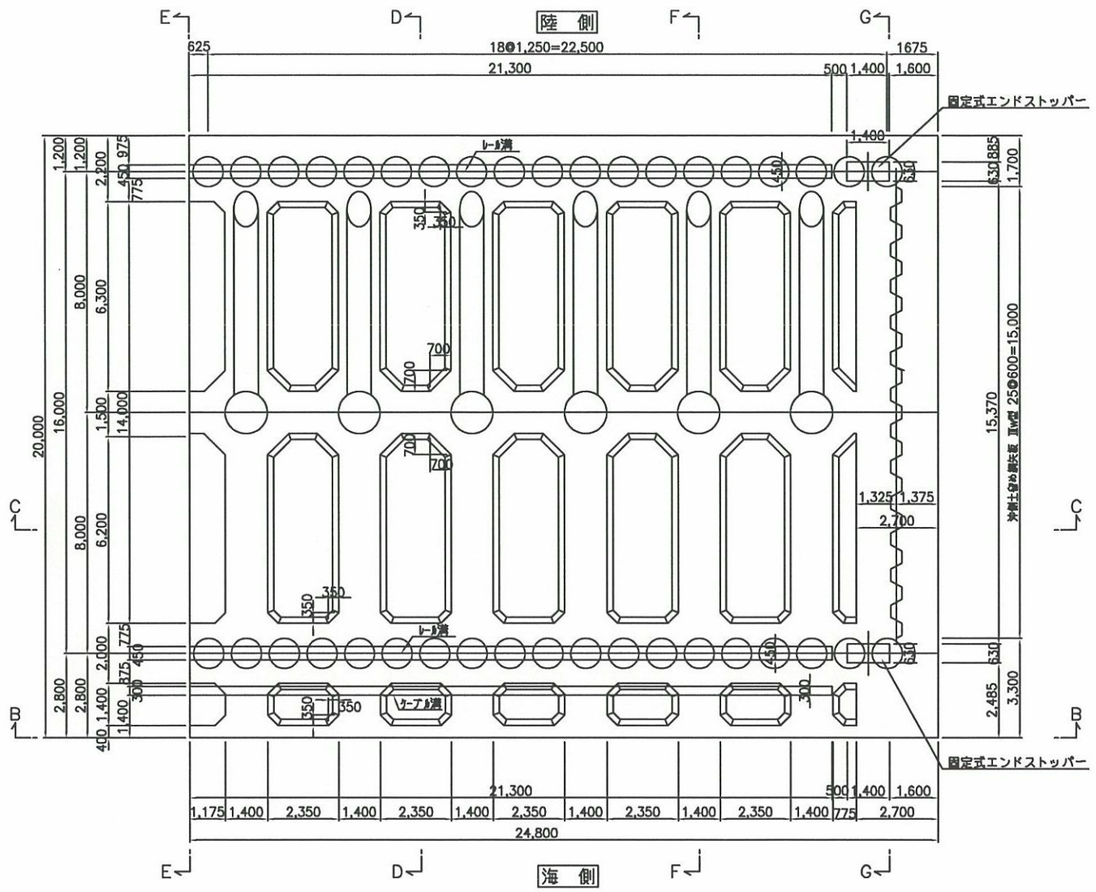

D－D 断面

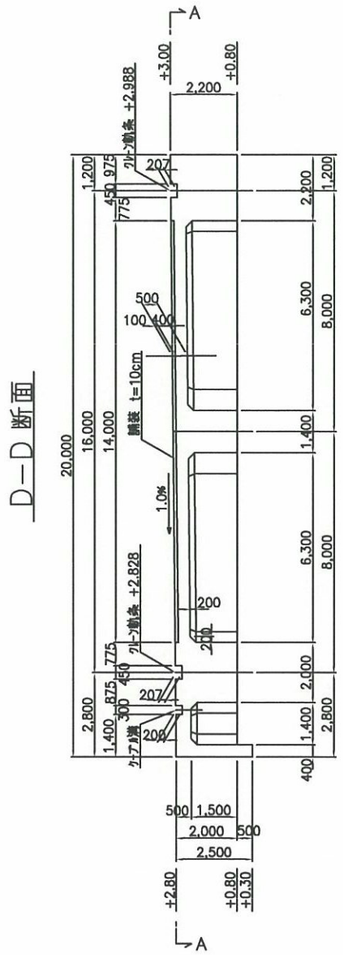

E－E 断面

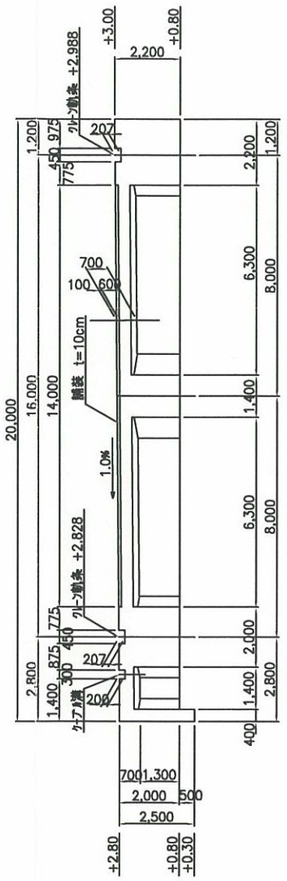

B－B 断面

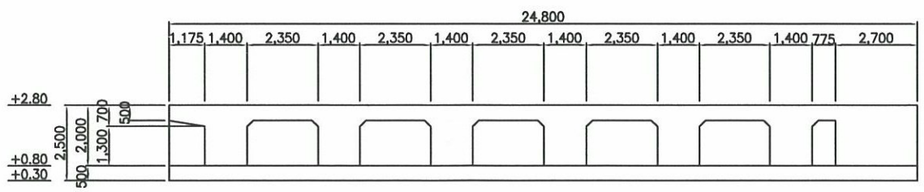

C－C 断面

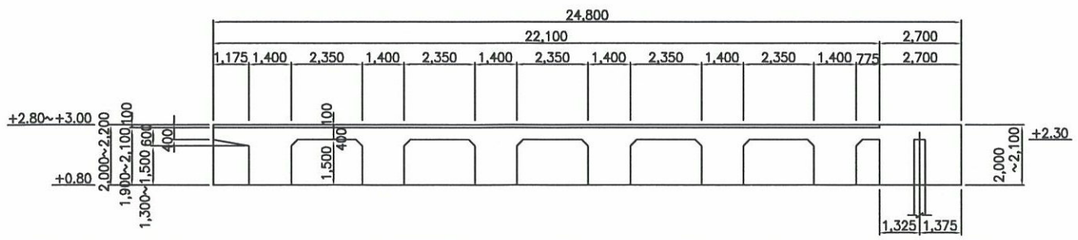

固定式ｴﾝﾄﾞｽﾄｯﾊﾟｰ　conV =1.4*0.63*0.05*2=0.0882m3

埋土V=[(1.4*0.63*0.225)-(1.4*0.63*0.05)]*2=0.3087m3

工事名	平成14年度（ゼロ国債） 石狩湾新港　－14m岸壁上部工工事
名称	取付ブロック形状図　その1 ⑳
図番	全　　葉の内　　号
縮尺	1/100
測量	年　月　日
製図	年　月　日

平面図　S=1/1200

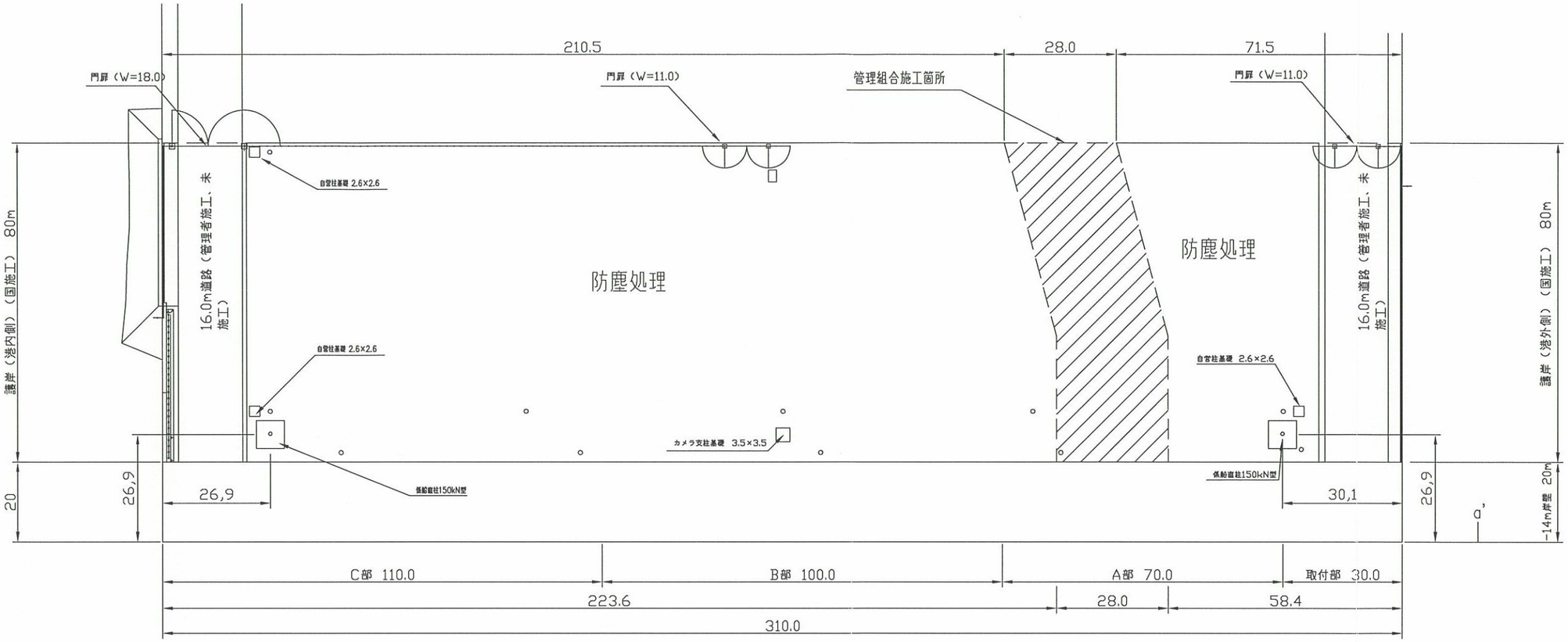

縦断面図　S=1/1200

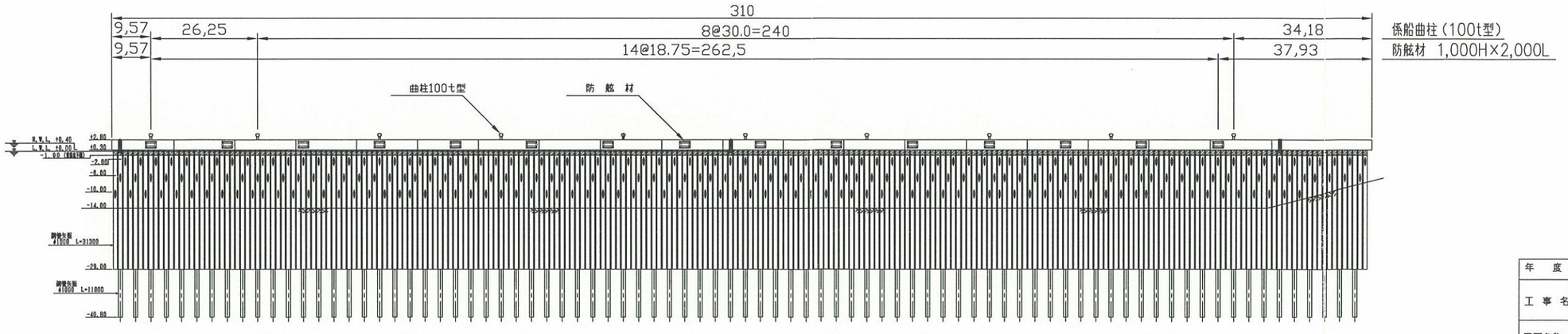

係船曲柱（100t型）
防舷材　1,000H×2,000L

年　度	平成１７年	図面番号	
工事名	岸壁（-14m）		
図面名称	防舷材・係船直柱・係船曲柱配置図		
縮　尺	図　示	単　位	m：メートル
設計年月日		組　数	
北海道開発局　小樽開発建設部			

上部工全体平面図　　S=1/500,u;mm

平　面　図

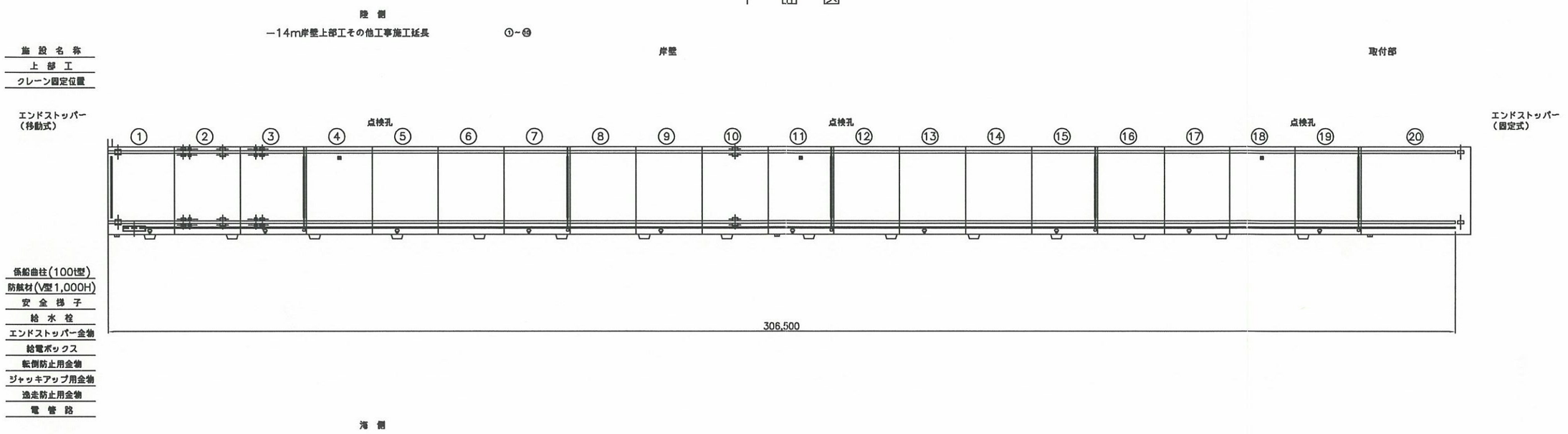

付　帯　工　配　置　表

項　目	記号	1	2	3	4	5	6	7	8	9	10	11	12	13	14	15	16	17	18	19	20	合　計
係船曲柱(100t型)		○		○		○		○		○		○		○		○		○		○		10 基
防舷材(V型1,000H)		○	○		○	○	○	○		○	○	○	○		○	○	○	○		○		15 基
安全梯子		○										○									○	3 カ所
給水栓				○				○				○				○				○		5 カ所
エンドストッパー金物		○																			○	2 カ所
給電ボックス		○																				1 カ所
転倒防止用金物			○	○																		2 カ所
ジャッキアップ用金物			○	○																		2 カ所
逸走防止用金物			○								○											2 カ所
電管路		○																				1 カ所
点検孔	■				○							○							○			3 カ所

工事名	平成15年度 石狩湾新港　－14m岸壁上部工その他工事
名称	上部工全体平面図
図番	全 258 葉の内 2 号
縮尺	1/500
測量	年　月　日
製図	年　月　日

付属工配置図詳細図（その１）　　S=1/200,u;mm

平　面　図

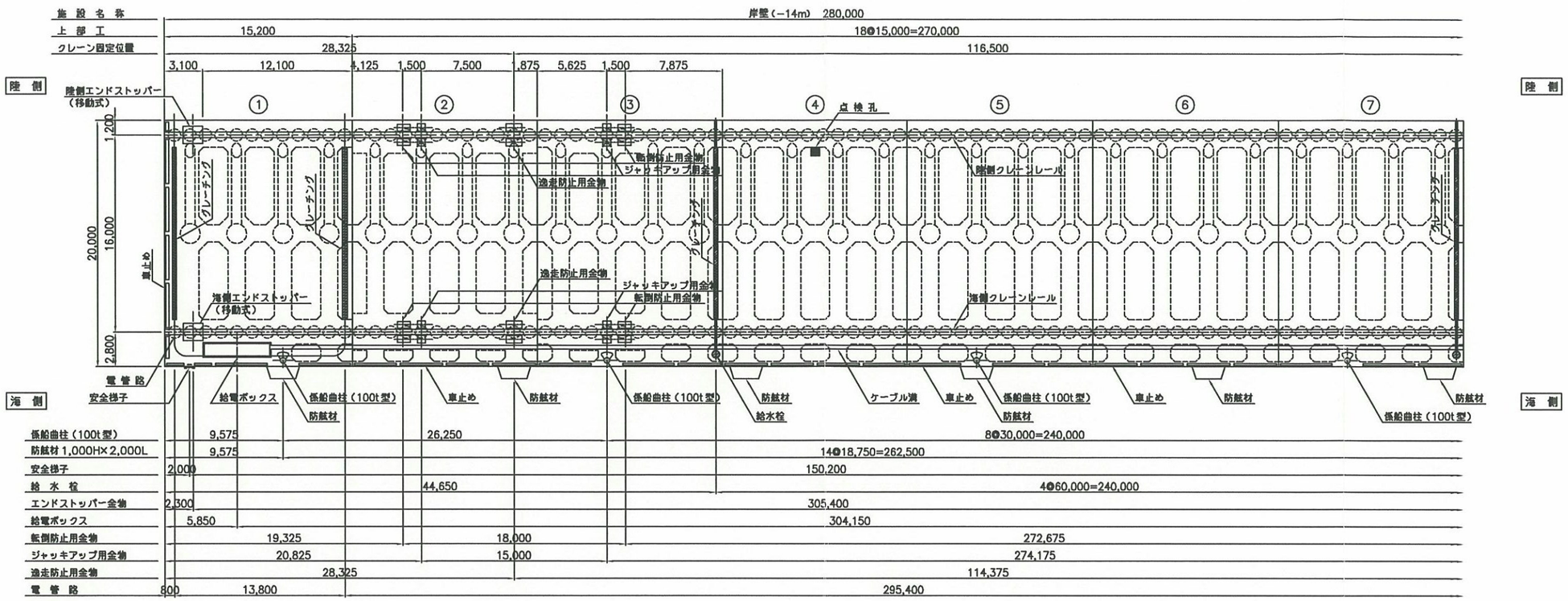

施設名称	岸壁（−14m）　280,000								
上部工	15,200	18@15,000=270,000							
クレーン固定位置	28,325	116,500							
	3,100	12,100	4,125	1,500	7,500	1,875	5,625	1,500	7,875
係船曲柱（100t型）	9,575	26,250	8@30,000=240,000						
防舷材 1,000H×2,000L	9,575	14@18,750=262,500							
安全梯子	2,000	150,200							
給水栓	44,650	4@60,000=240,000							
エンドストッパー金物	2,300	305,400							
給電ボックス	5,850	304,150							
転倒防止用金物	19,325	18,000	272,675						
ジャッキアップ用金物	20,825	15,000	274,175						
逸走防止用金物	28,325	114,375							
電管路	800	13,800	295,400						

正　面　図

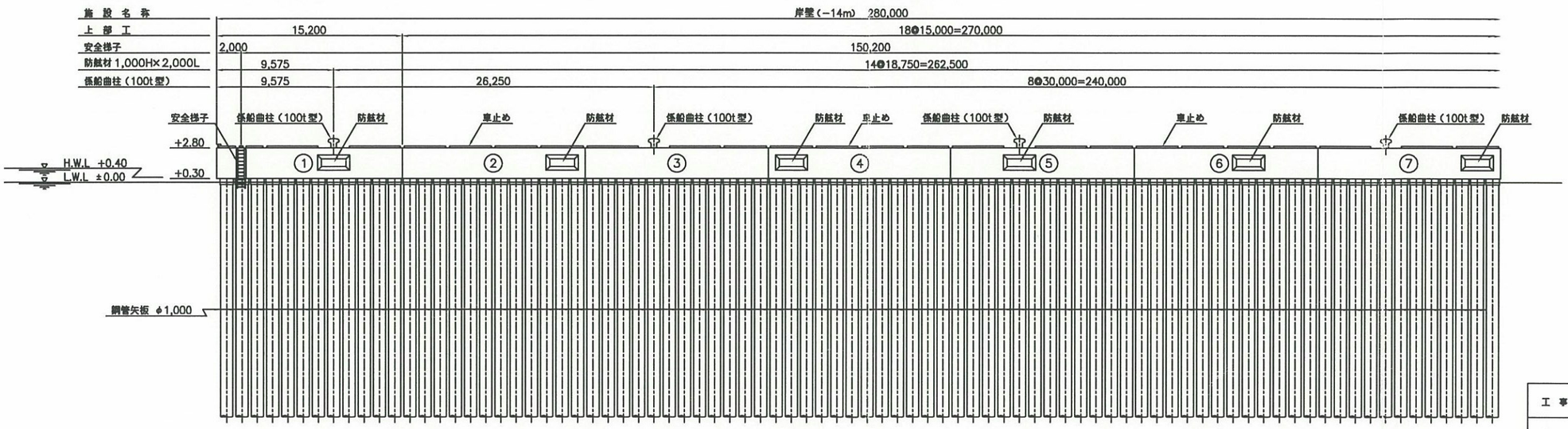

施設名称	岸壁（−14m）　280,000								
上部工	15,200	18@15,000=270,000							
安全梯子	2,000	150,200							
防舷材 1,000H×2,000L	9,575	14@18,750=262,500							
係船曲柱（100t型）	9,575	26,250	8@30,000=240,000						

工事名	平成15年度 石狩湾新港　−14m岸壁上部工その他工事
名称	付属工配置図詳細図（その１）
図番	全 258　葉の内 241 号
縮尺	1/200
測量	年　月　日
製図	年　月　日

付属工配置図詳細図（その２）

S=1/200,u;mm

平　面　図

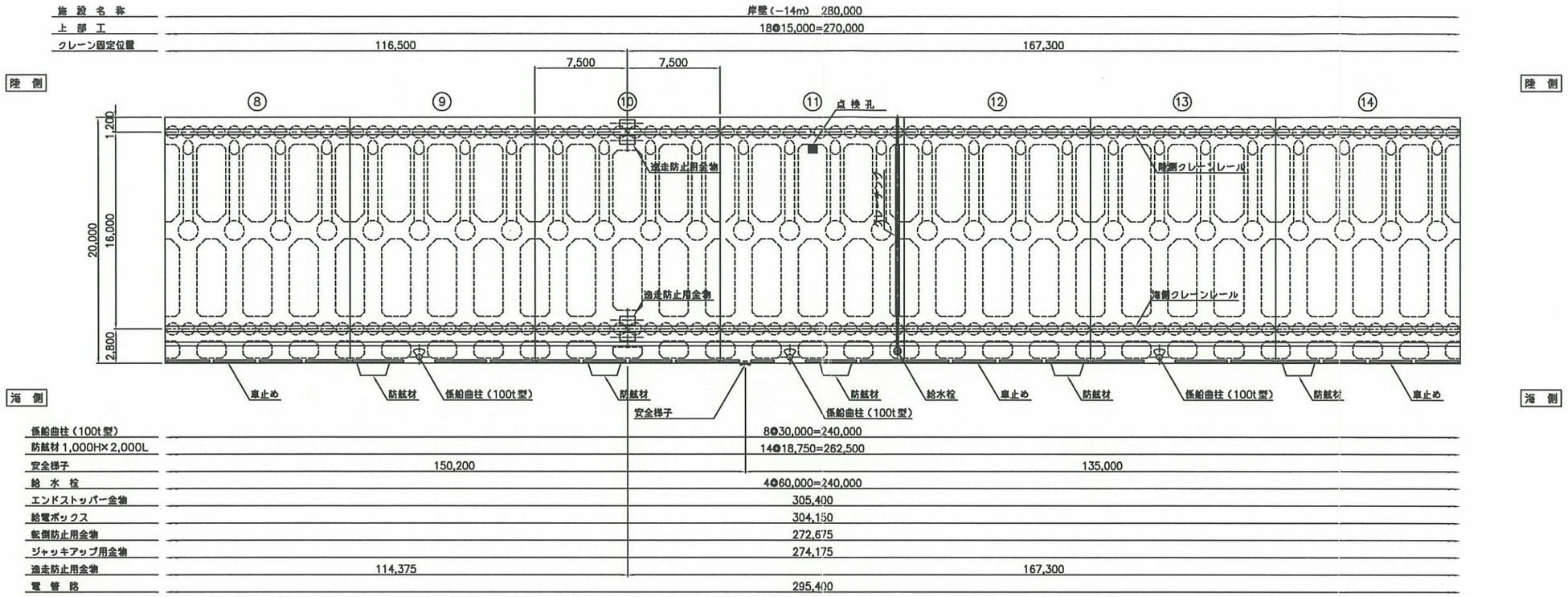

正　面　図

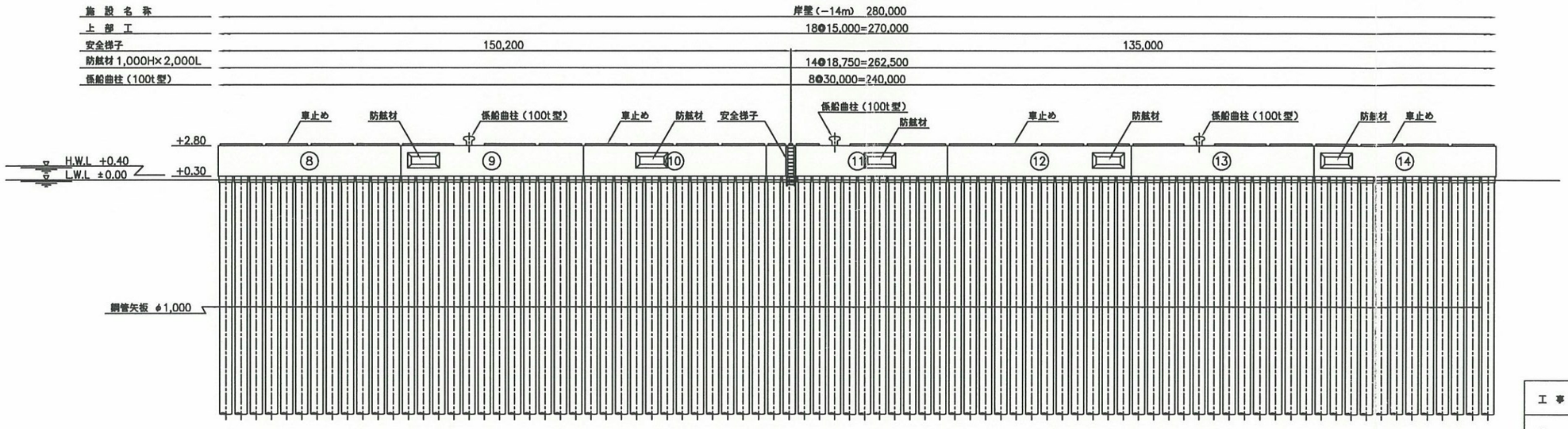

工事名	平成15年度 石狩湾新港　−14m岸壁上部工その他工事
名称	付属工配置図詳細図（その２）
図番	全 258 業の内 242 号
縮尺	1/200
測量	年　月　日
製図	年　月　日

標 準 断 面 図 S=1／300

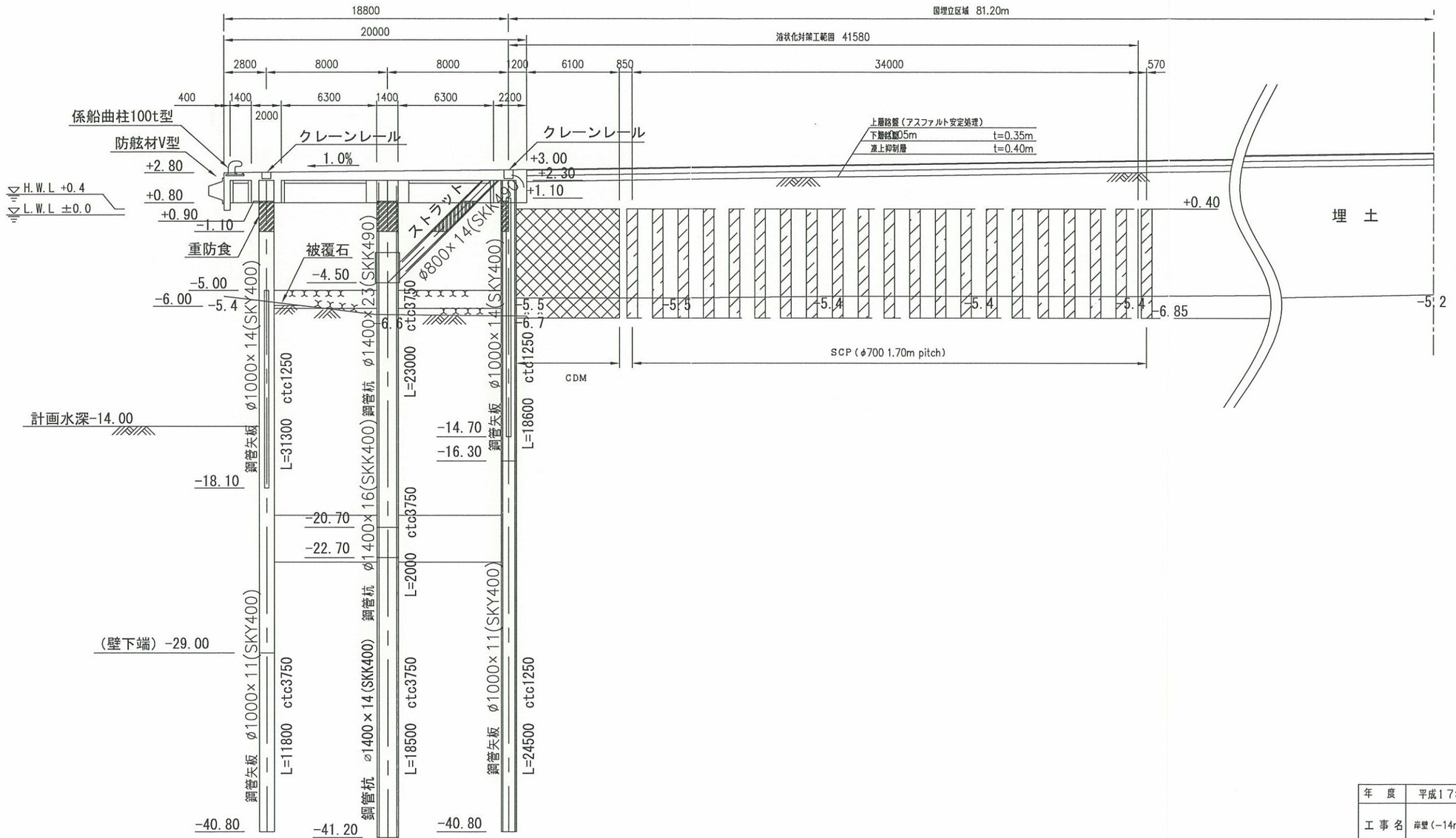

年 度	平成17年	図面番号	
工事名	岸壁(-14m)		
図面名称	標準断面図		
縮 尺	図 示	単 位	m：メートル
設計年月日		組 数	
北海道開発局 小樽開発建設部			

付属工配置図詳細図（その３）　　S=1/200,u;mm

平　面　図

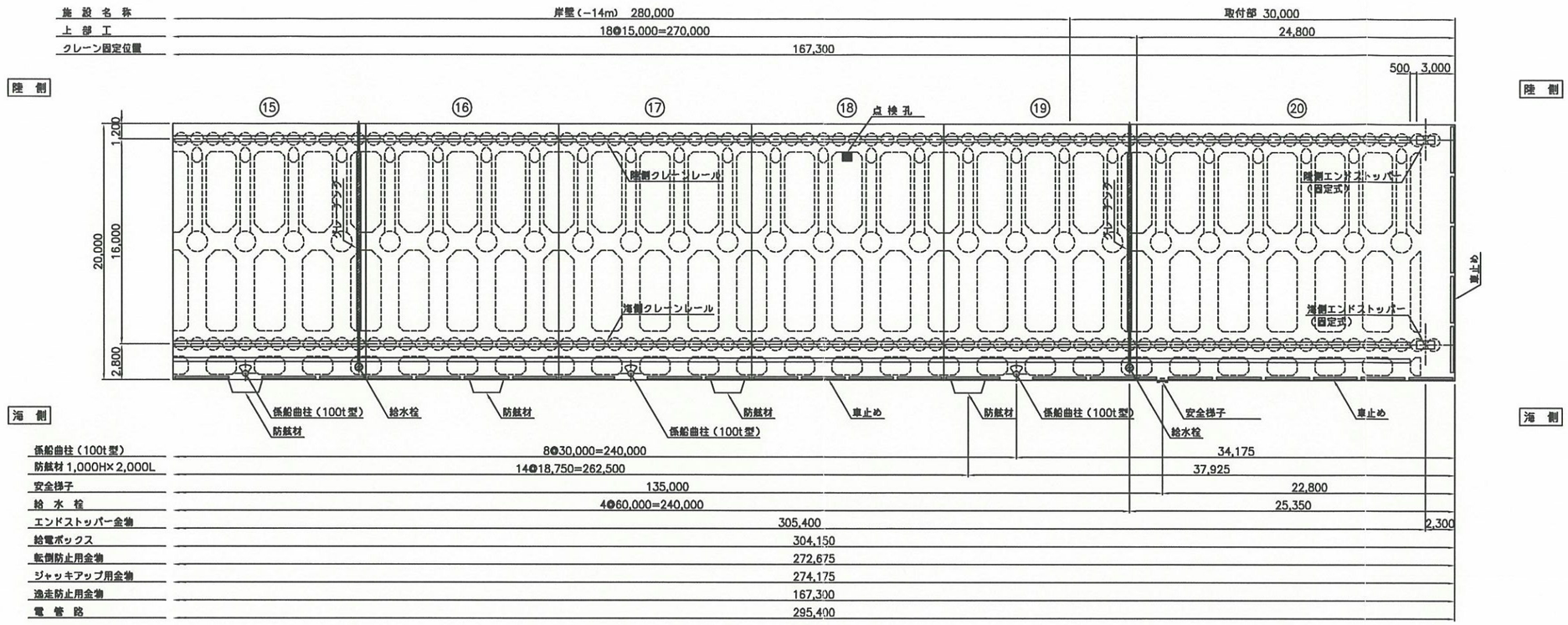

正　面　図

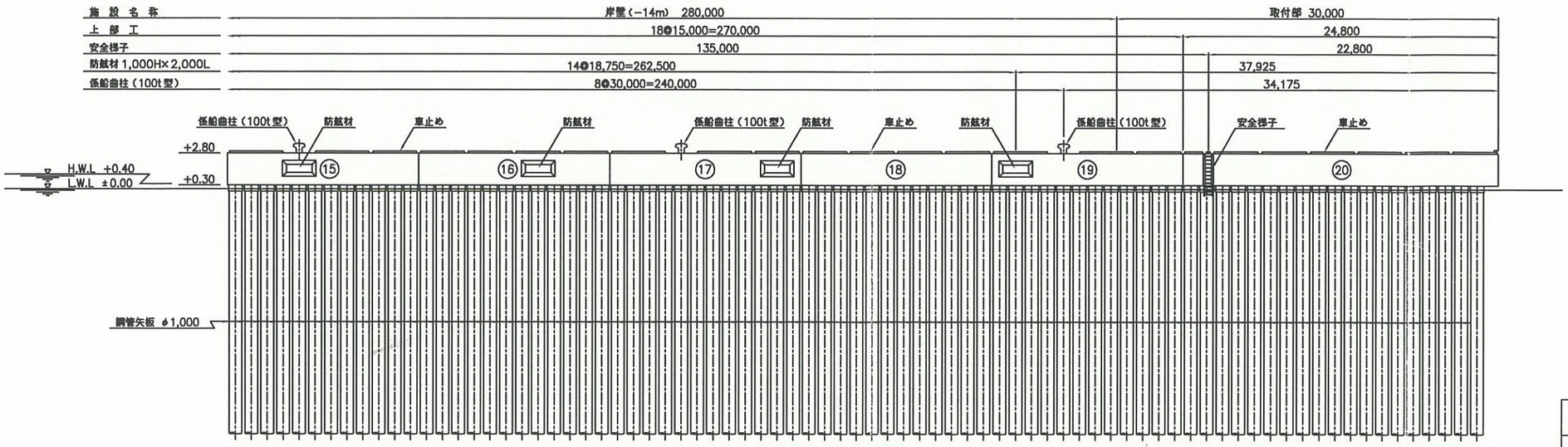

工事名	平成15年度 石狩湾新港　−14m岸壁上部工その他工事
名称	付属工配置図詳細図（その３）
図番	全 258　葉の内　243 号
縮尺	1/200
測量	年　月　日
製図	年　月　日