

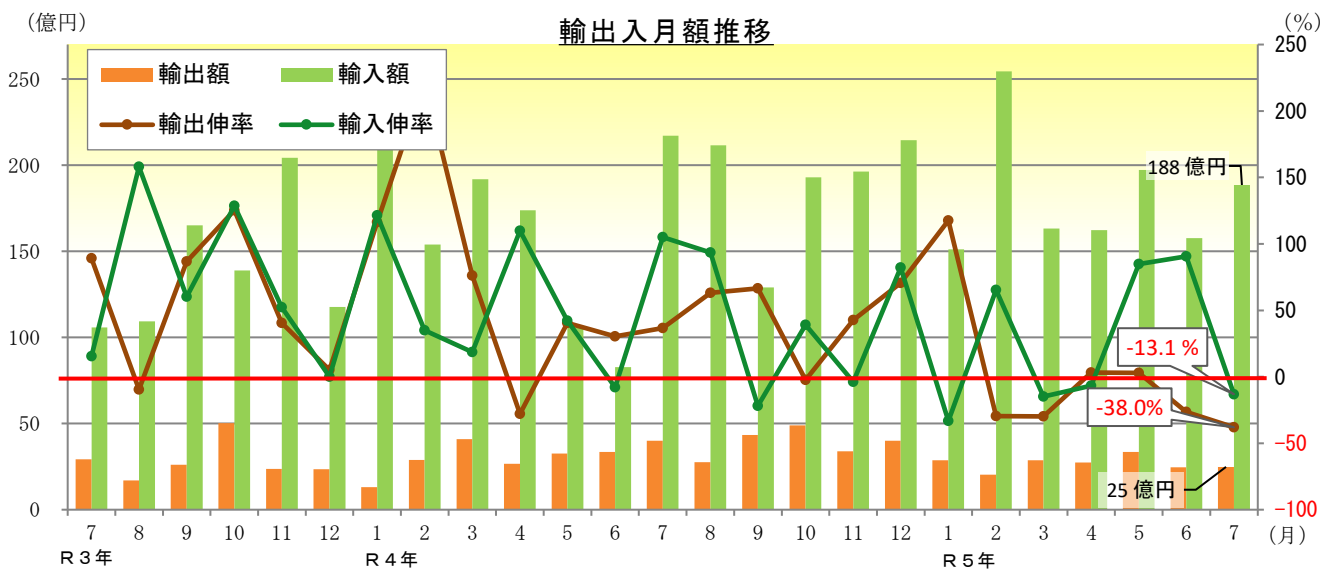
石狩湾新港外国貿易概況（令和5年7月分）

輸出は、金属鉱及びくずなどが減少し、前年同月比2ヶ月連続のマイナス

輸入は、天然ガス及び製造ガスなどが減少し、前年同月比3ヶ月ぶりのマイナス

【輸出入総額】

区 分	7 月 分		累 計（1－7月）	
	価 額	前年比	価 額	前年比
輸 出 額	24億8,588万円	62.0%	188億 683万円	87.2%
輸 入 額	188億4,963万円	86.9%	1,274億5,845万円	110.6%
総 額	213億3,551万円	83.0%	1,462億6,528万円	106.9%



【輸 出】

輸出額は、「一般機械」、「輸送用機器」などが増加したものの、「金属鉱及びくず」、「魚介類及び同調製品」などが減少し、前年同月比62.0%、2ヶ月連続のマイナスとなった。

【増加品目】

一般機械 (1億4,089万円 前年同月比149.4% マレーシア、アラブ首長国連邦他)
輸送用機器 (5,889万円 前年同月比103.2% アラブ首長国連邦、マレーシア他)

【減少品目】

金属鉱及びくず (2億8,656万円 前年同月比 28.1% 韓国、中国他)
魚介類及び同調製品 (14億1,463万円 前年同月比 81.4% 中国、台湾他)

【輸 入】

輸入額は、「電気機器」、「石油及び同製品」などが増加したものの、「天然ガス及び製造ガス」、「魚介類及び同調製品」などが減少し、前年同月比86.9%、3ヶ月ぶりのマイナスとなった。

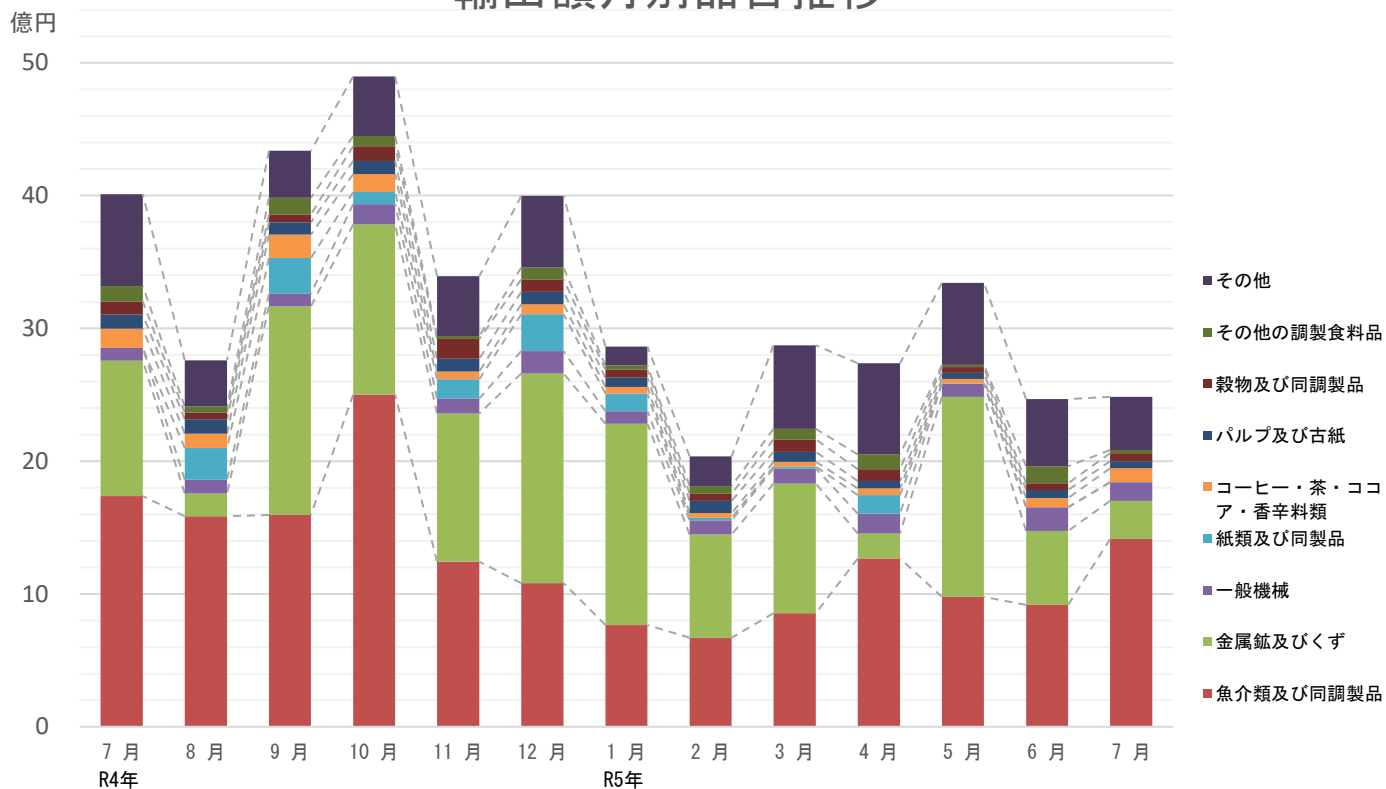
【増加品目】

電気機器 (21億2,673万円 前年同月比 17.5倍 デンマーク、中国他)
石油及び同製品 (5億5,872万円 前年同月比 全増 韓国)

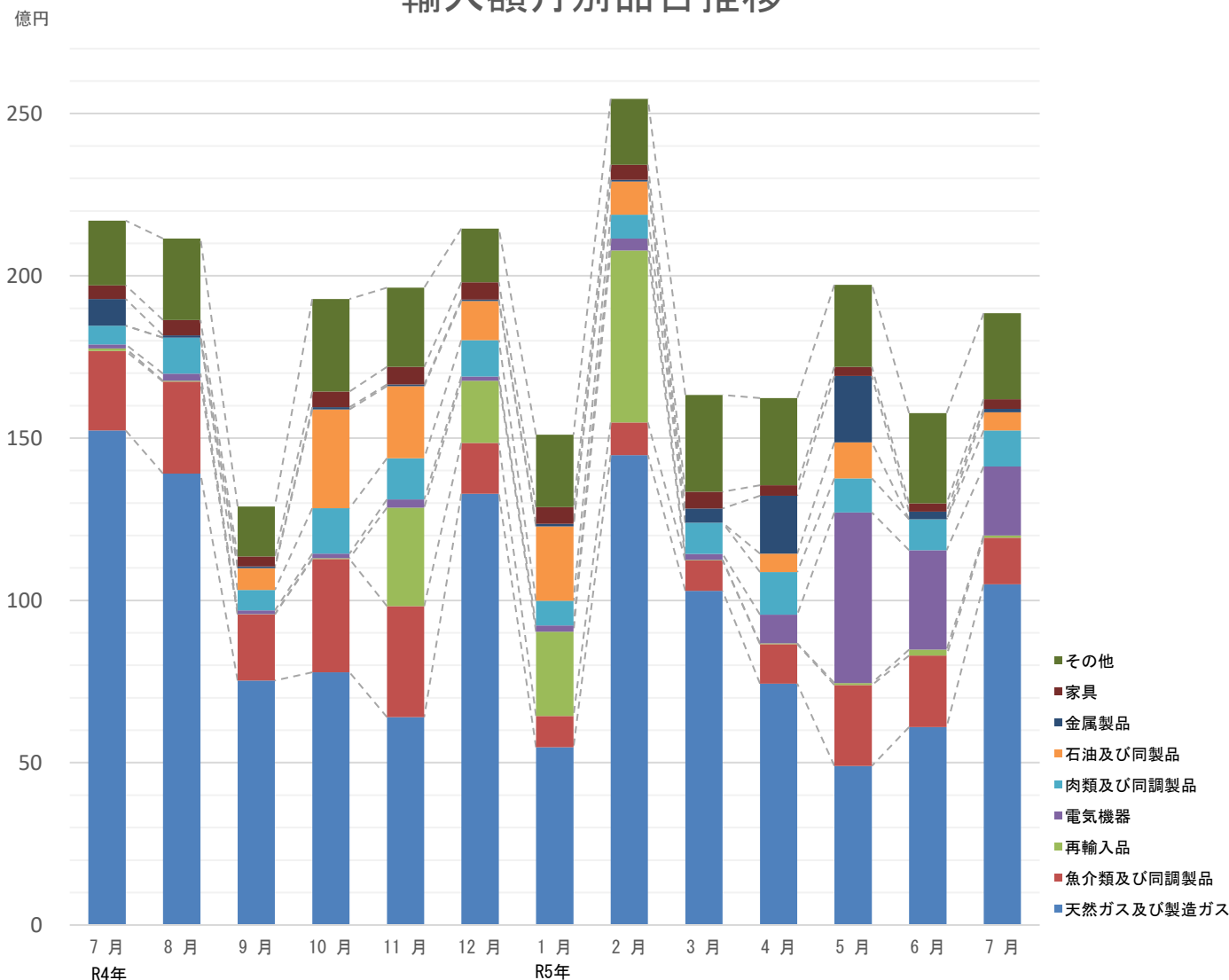
【減少品目】

天然ガス及び製造ガス (104億9,595万円 前年同月比 68.9% オーストラリア)
魚介類及び同調製品 (14億3,813万円 前年同月比 58.7% ロシア、カナダ他)

輸出額月別品目推移

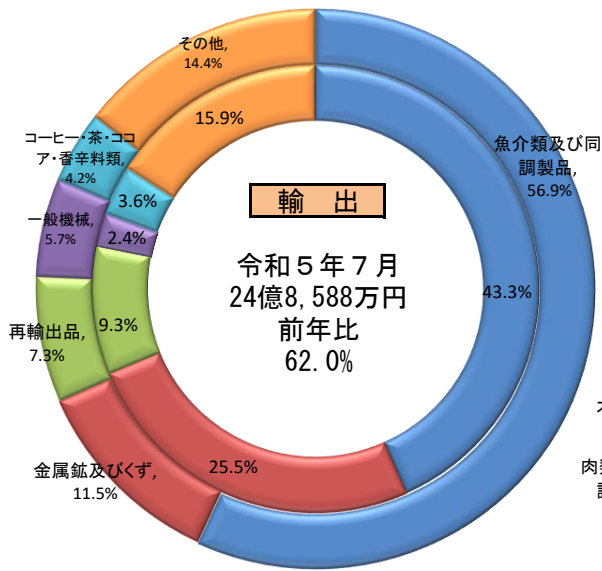


輸入額月別品目推移

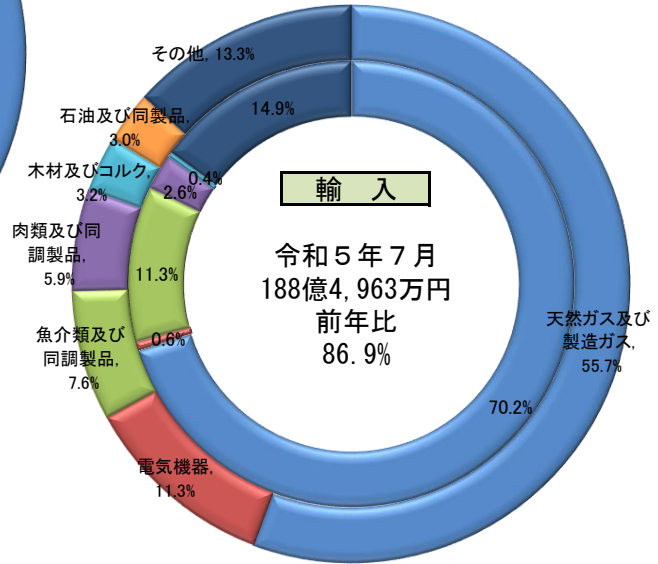


【輸出入額品目別構成比】

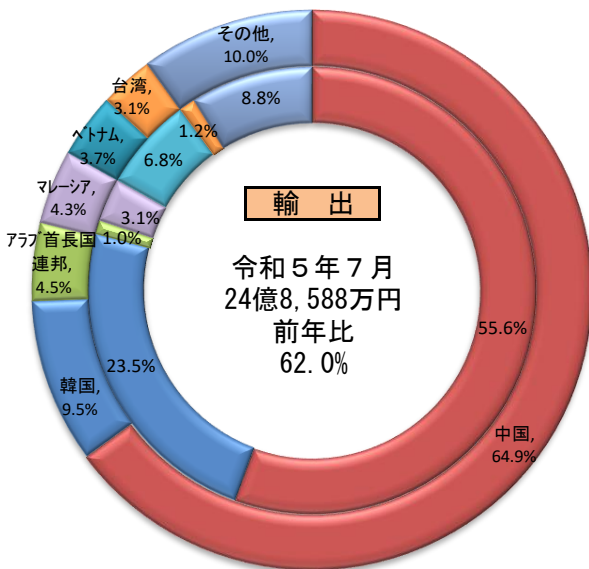
小樽税関支署石狩出張所



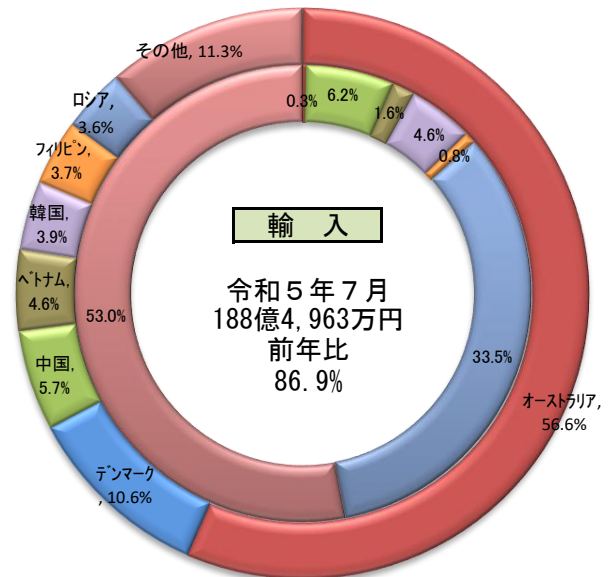
外円：令和5年7月
内円：令和4年7月



【輸出入額国別構成比】



外円：令和5年7月
内円：令和4年7月



石狩湾新港貿易概況地域別国別（令和5年7月：速報値）

小樽税関支署石狩出張所
（単位：千円）

国別輸出額	7月分				累計（1-7月）			
	令和5年	令和4年	増減額	前年比	令和5年	令和4年	増減額	前年比
【アジア】	2,305,054	3,862,697	▲ 1,557,643	59.7%	17,810,362	20,803,662	▲ 2,993,300	85.6%
中国	1,612,179	2,229,911	▲ 617,732	72.3%	7,685,101	7,996,696	▲ 311,595	96.1%
韓国	235,381	940,924	▲ 705,543	25.0%	3,059,357	3,148,396	▲ 89,039	97.2%
ベトナム	91,252	274,284	▲ 183,032	33.3%	1,878,375	1,790,645	87,730	104.9%
パキスタン	0	0	0	-	1,772,383	4,142,530	▲ 2,370,147	42.8%
台湾	78,199	49,309	28,890	158.6%	921,320	1,139,706	▲ 218,386	80.8%
マレーシア	105,784	122,843	▲ 17,059	86.1%	747,331	694,162	53,169	107.7%
タイ	21,701	35,888	▲ 14,187	60.5%	470,156	417,834	52,322	112.5%
インド	34,898	13,605	21,293	2.6倍	421,123	45,687	375,436	9.2倍
香港	28,248	57,908	▲ 29,660	48.8%	378,090	300,932	77,158	125.6%
シンガポール	55,725	87,666	▲ 31,941	63.6%	222,122	241,701	▲ 19,579	91.9%
インドネシア	19,272	11,622	7,650	165.8%	150,474	89,510	60,964	168.1%
【中東】	111,632	40,824	70,808	2.7倍	583,625	315,433	268,192	185.0%
アラブ首長国連邦	111,632	38,794	72,838	2.9倍	583,625	310,776	272,849	187.8%
【西欧】	0	38,750	▲ 38,750	全減	147,365	186,179	▲ 38,814	79.2%
ドイツ	0	38,750	▲ 38,750	全減	147,365	68,840	78,525	2.1倍
【北米】	37,486	4,242	33,244	8.8倍	146,977	67,587	79,390	2.2倍
アメリカ	37,486	4,242	33,244	8.8倍	146,977	67,587	79,390	2.2倍
【その他地域】	31,708	64,198	▲ 32,490	49.4%	118,501	194,953	▲ 76,452	60.8%
総 額	2,485,880	4,010,711	▲ 1,524,831	62.0%	18,806,830	21,567,814	▲ 2,760,984	87.2%

（単位：千円）

国別輸入額	7月分				累計（1-7月）			
	令和5年	令和4年	増減額	前年比	令和5年	令和4年	増減額	前年比
【アジア】	4,168,123	12,962,655	▲ 8,794,532	32.2%	44,993,028	52,540,285	▲ 7,547,257	85.6%
韓国	729,982	1,004,798	▲ 274,816	72.6%	14,787,939	19,353,450	▲ 4,565,511	76.4%
中国	1,083,293	1,347,955	▲ 264,662	80.4%	13,440,851	10,957,359	2,483,492	122.7%
ベトナム	872,297	349,648	522,649	2.5倍	6,256,487	2,323,954	3,932,533	2.7倍
タイ	553,884	401,825	152,059	137.8%	4,137,544	3,415,621	721,923	121.1%
フィリピン	703,165	167,042	536,123	4.2倍	3,089,599	1,097,379	1,992,220	2.8倍
インドネシア	110,837	108,676	2,161	102.0%	1,732,099	793,133	938,966	2.2倍
マレーシア	54,920	9,506,070	▲ 9,451,150	0.6%	814,343	14,068,970	▲ 13,254,627	5.8%
【中東】	12,238	3,297	8,941	3.7倍	10,563,142	3,487,952	7,075,190	3倍
オマン	0	0	0	-	10,522,321	3,364,367	7,157,954	3.1倍
【西欧】	2,102,773	293,193	1,809,580	7.2倍	10,926,271	3,739,212	7,187,059	2.9倍
デンマーク	1,989,903	7,365	1,982,538	270.2倍	8,466,693	1,717,252	6,749,441	4.9倍
ドイツ	17,666	0	17,666	全増	473,555	149,366	324,189	3.2倍
ノルウェー	17,817	0	17,817	全増	399,800	208,582	191,218	191.7%
フランス	35,896	0	35,896	全増	349,742	366,681	▲ 16,939	95.4%
【中東欧・ロシア等】	681,548	7,266,331	▲ 6,584,783	9.4%	16,884,708	37,758,675	▲ 20,873,967	44.7%
ロシア	681,548	7,264,835	▲ 6,583,287	9.4%	16,347,286	37,691,356	▲ 21,344,070	43.4%
ポーランド	0	0	0	-	510,405	13,555	496,850	37.7倍
【北米】	574,957	718,858	▲ 143,901	80.0%	3,153,794	3,067,421	86,373	102.8%
アメリカ	300,977	548,790	▲ 247,813	54.8%	2,353,706	2,242,639	111,067	105.0%
カナダ	273,980	170,068	103,912	161.1%	770,232	792,889	▲ 22,657	97.1%
【中南米】	339,265	312,017	27,248	108.7%	1,764,037	2,046,021	▲ 281,984	86.2%
ブラジル	222,549	61,121	161,428	3.6倍	1,007,663	567,467	440,196	177.6%
コロンビア	96,125	166,856	▲ 70,731	57.6%	480,993	1,135,188	▲ 654,195	42.4%
【大洋州】	10,970,729	140,389	10,830,340	78.1倍	39,153,136	12,543,047	26,610,089	3.1倍
オーストラリア	10,667,843	63,960	10,603,883	166.8倍	38,221,718	12,280,198	25,941,520	3.1倍
ニュージーランド	302,886	76,429	226,457	4倍	931,418	262,849	668,569	3.5倍
【その他地域】	0	3,111	▲ 3,111	全減	20,329	30,912	▲ 10,583	65.8%
総 額	18,849,633	21,699,851	▲ 2,850,218	86.9%	127,458,445	115,213,525	12,244,920	110.6%