


平成 30 年

石狩湾新港統計年報

(平成 30 年 1 月～12 月実績)



石狩湾新港管理組合

例 言

- 1 この統計年報は、統計法に基づく港湾調査規則（昭和26年3月10日運輸省令第13号）により、石狩湾新港と内外諸港との間に入りし船舶及び貨物の状況を調査し、集計したものである。
- 2 調査区域は港湾区域内とし、この区域内に入りし船舶及び貨物を調査した。
- 3 入港船舶は、積載貨物の有無にかかわらず総トン数5トン以上を対象とし調査した。
- 4 海上出入貨物は、船舶により入りし貨物を対象とし調査した。
- 5 貨物のトン数は、原則としてフレート・トンによる。
すなわち容積は1.133m³（40立方フィート）、重量は1,000kgをもって1トンとし、重量又は容積において何れか大なる方をもって計算した。
ただし、慣習により計算する場合は、その慣習に従って計算した。
- 6 外国貿易貨物とは、国外の港湾と取引のあった出入貨物のことで、国内の港湾で積み替えて国外へ輸送されるものを含む。
内国貿易貨物とは、国内の港湾と取引のあった出入貨物のことで、国内の港湾を経由（陸揚げされたもの又は通関手続きをしたもの）して国外から輸送されたものを含む。
- 7 統計年報中の用語の意味は下記のとおりである。
○TEU（Twenty-foot Equivalent Unit）…
コンテナを数えるときの単位で、20フィートコンテナ1個を「1TEU」、40フィートコンテナ1個を「2TEU」として計算。
○実入コンテナ…貨物が積載されているコンテナ。
○空コンテナ…貨物が積載されていない空のコンテナ。
- 8 品種分類は、港湾統計に用いる品種分類表による。
なお2018年1月調査分より、「321:石油製品」としていた分類を「320:揮発油」「321:その他の石油」という2つの分類に改正している。

目 次

グラフで見る石狩湾新港

1	入港船舶隻数の推移（過去10年間）	1
2	トン数階級別隻数	1
3	船種別総トン数	1
4	海上出入貨物の推移（過去10年間）	2
5	海上出入貨物の構成	2
6	海上出入貨物品種別比較	3
7	外国貿易貨物地域別比較	4
8	内国貿易貨物地域別比較	5
9	コンテナ貨物量の推移（過去10年間）	6
10	コンテナ貨物個数の推移（過去10年間）	6

I 入 港 船 舶

1	船種別トン数階級別表	7
2	トン数階級別年次別表（過去10年間）	8
3	入港商船年次別表（過去10年間）	9
4	入港最大船舶年次別表（過去10年間）	10
5	船種別月次別表	11

II 海 上 出 入 貨 物

1	品種別年次総括表	12
2	年次別表（過去10年間）	13
3	船舶乗降人員年次別表（過去5年間）	13
4	品種別年次別表（合計：過去5年間）	14
5	品種別年次別表（輸出：過去5年間）	15
6	品種別年次別表（輸入：過去5年間）	16
7	品種別年次別表（移出：過去5年間）	17
8	品種別年次別表（移入：過去5年間）	18
9	品種別月次別総括表（合計）	19

10	品種別月次別表（輸出）	20
11	品種別月次別表（輸入）	21
12	品種別月次別表（移出）	22
13	品種別月次別表（移入）	23
14	品種別仕向港別表（輸出）	24
15	品種別仕出港別表（輸入）	30
16	品種別仕向港別表（移出）	42
17	品種別仕出港別表（移入）	43

Ⅲ コンテナ取扱状況

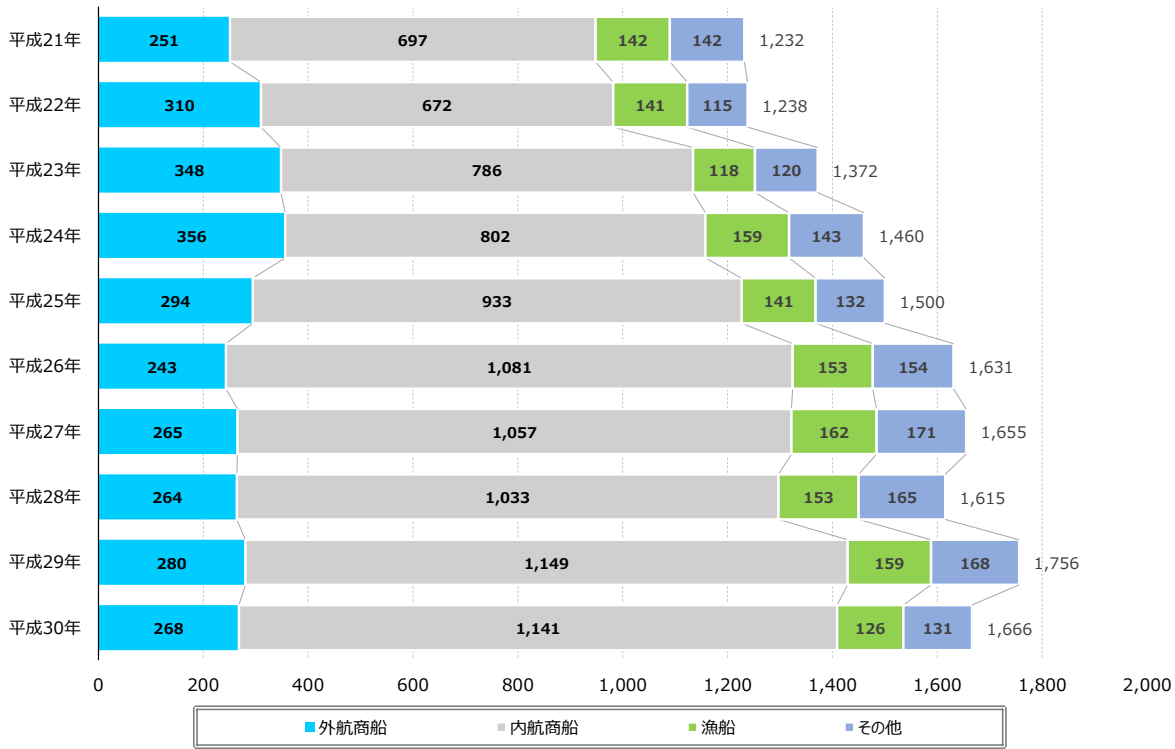
1	品種別年次総括表	45
2	貨物量年次別表（過去10年間）	46
3	貨物個数年次別表（過去10年間）	47
4	実入コンテナ 個数・貨物量月次別表	48
5	実入コンテナ サイズ・個数別月次別表	49
6	空コンテナ サイズ・個数別月次別表	49
7	品種別月次別表（合計）	50
8	品種別月次別表（輸出）	51
9	品種別月次別表（輸入）	52

Ⅳ 施設利用状況

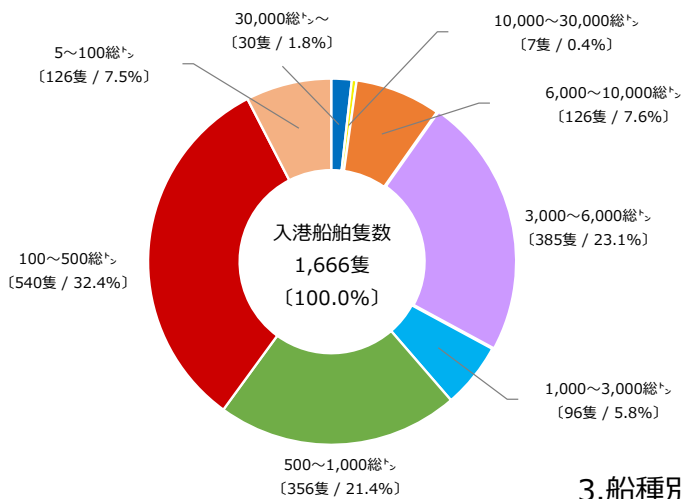
1	係留施設別入港船舶月次別表	53
2	係留施設別海上出入貨物月次別表	54

グラフで見る石狩湾新港

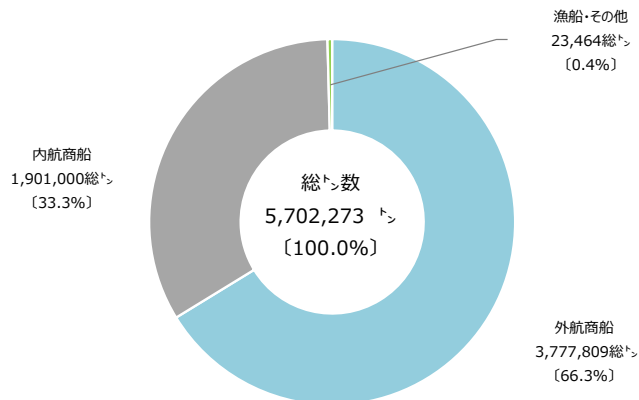
1.入港船舶隻数の推移（過去10年間） （単位：隻）



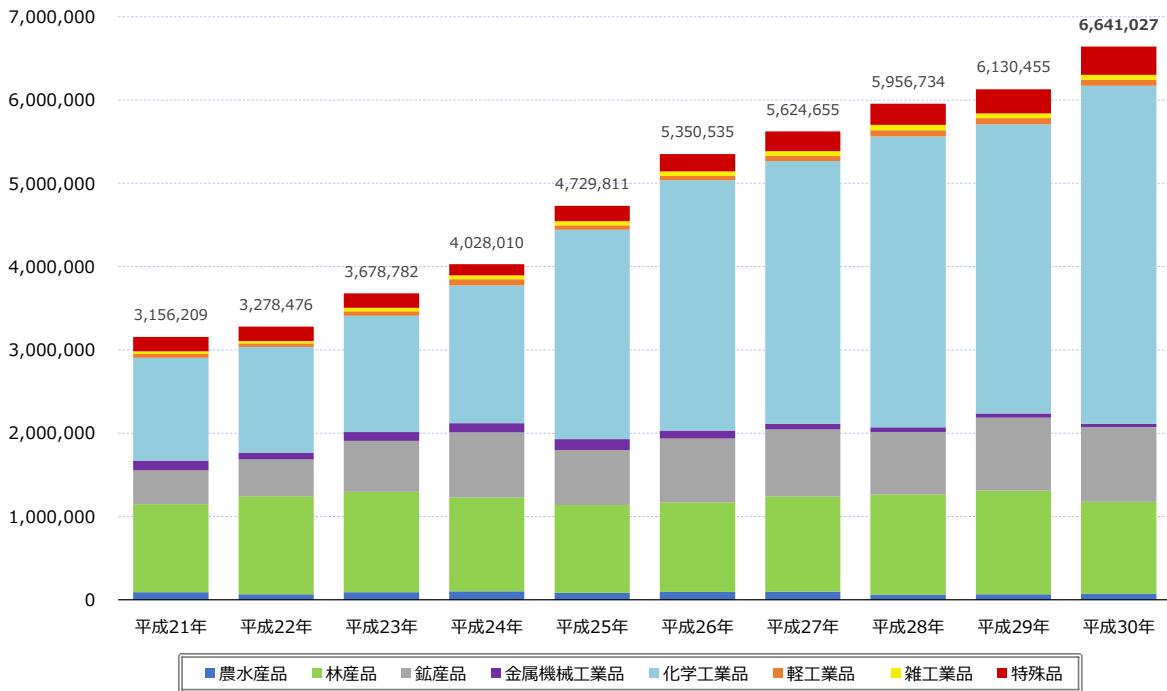
2.トン数階級別隻数



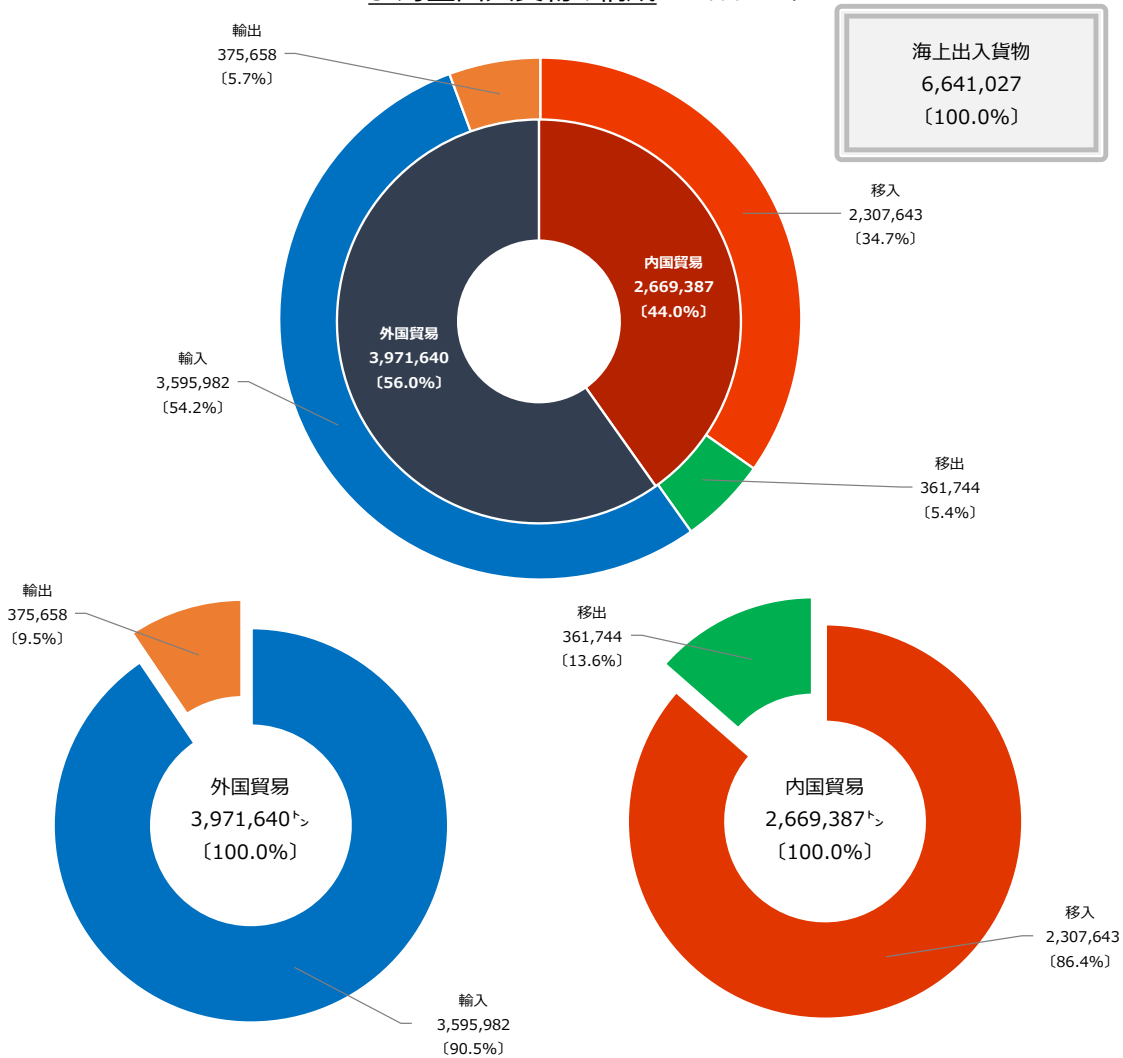
3.船種別総トン数



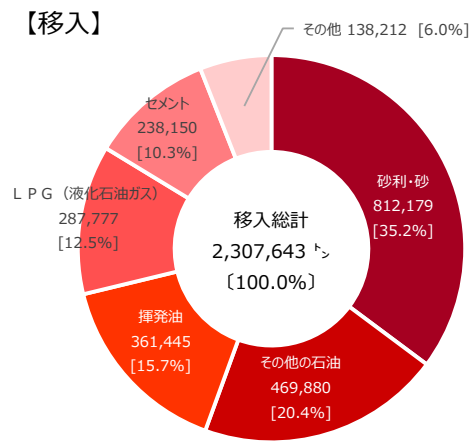
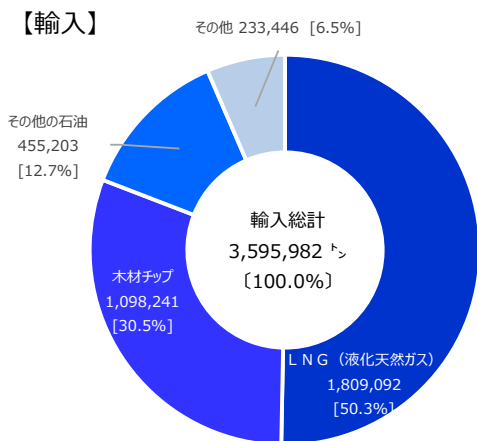
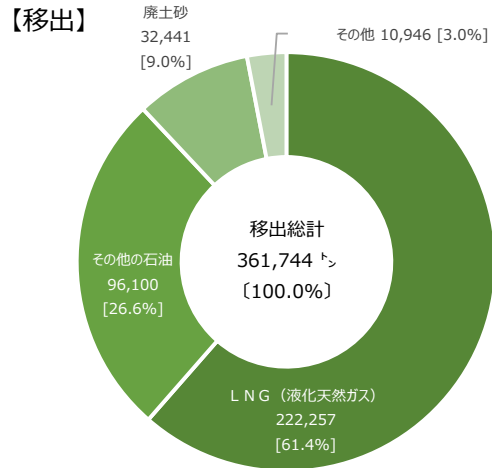
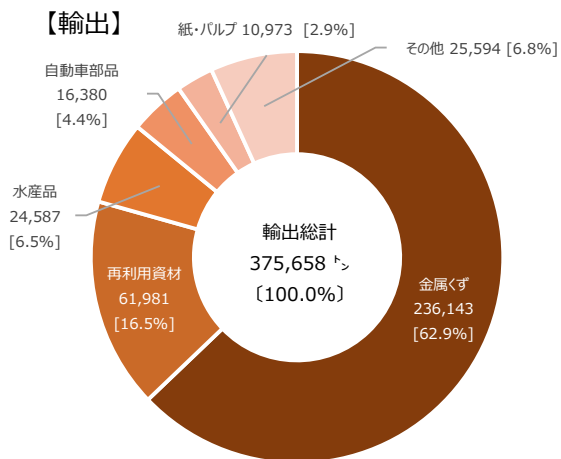
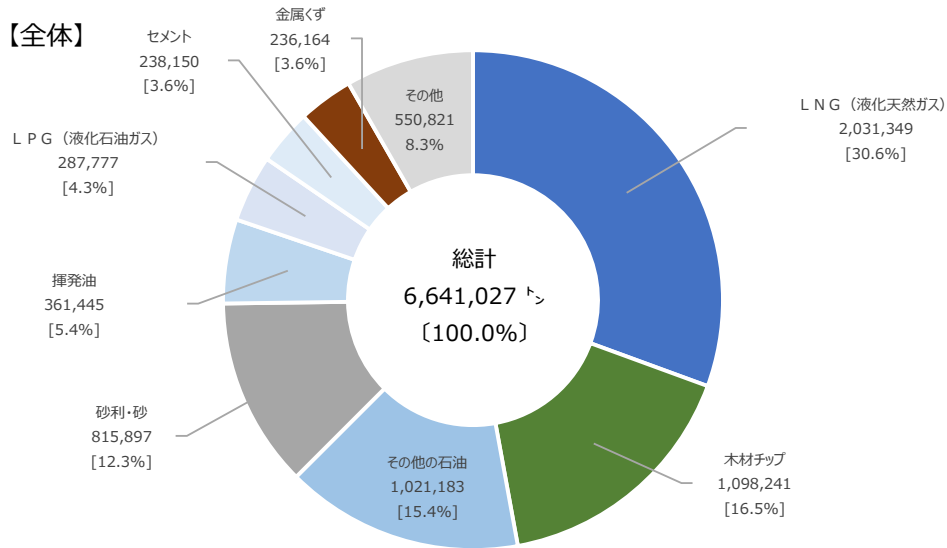
4.海上出入貨物の推移（過去10年間） （単位：ト）



5.海上出入貨物の構成 （単位：ト）

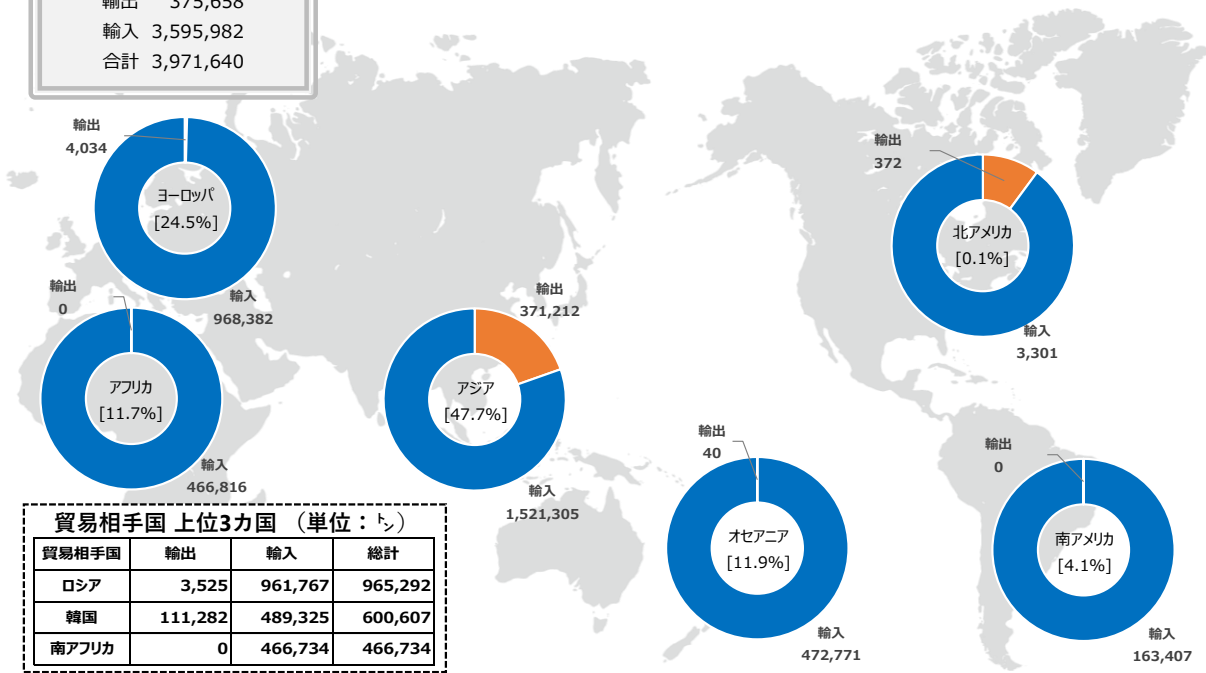


6.海上出入貨物品種別比較 (単位：ト)



7.外国貿易貨物地域別比較 (単位：ト)

【外国貿易貨物】
 輸出 375,658
 輸入 3,595,982
 合計 3,971,640

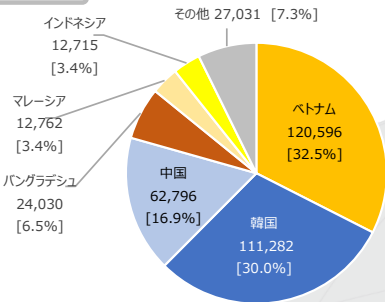


貿易相手国 上位3カ国 (単位：ト)

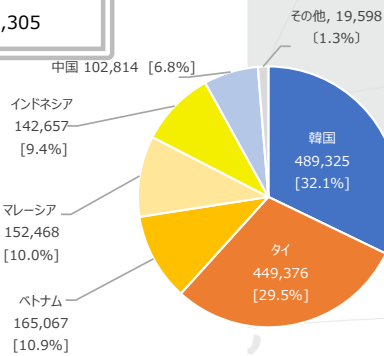
貿易相手国	輸出	輸入	総計
ロシア	3,525	961,767	965,292
韓国	111,282	489,325	600,607
南アフリカ	0	466,734	466,734

【アジア地域詳細】

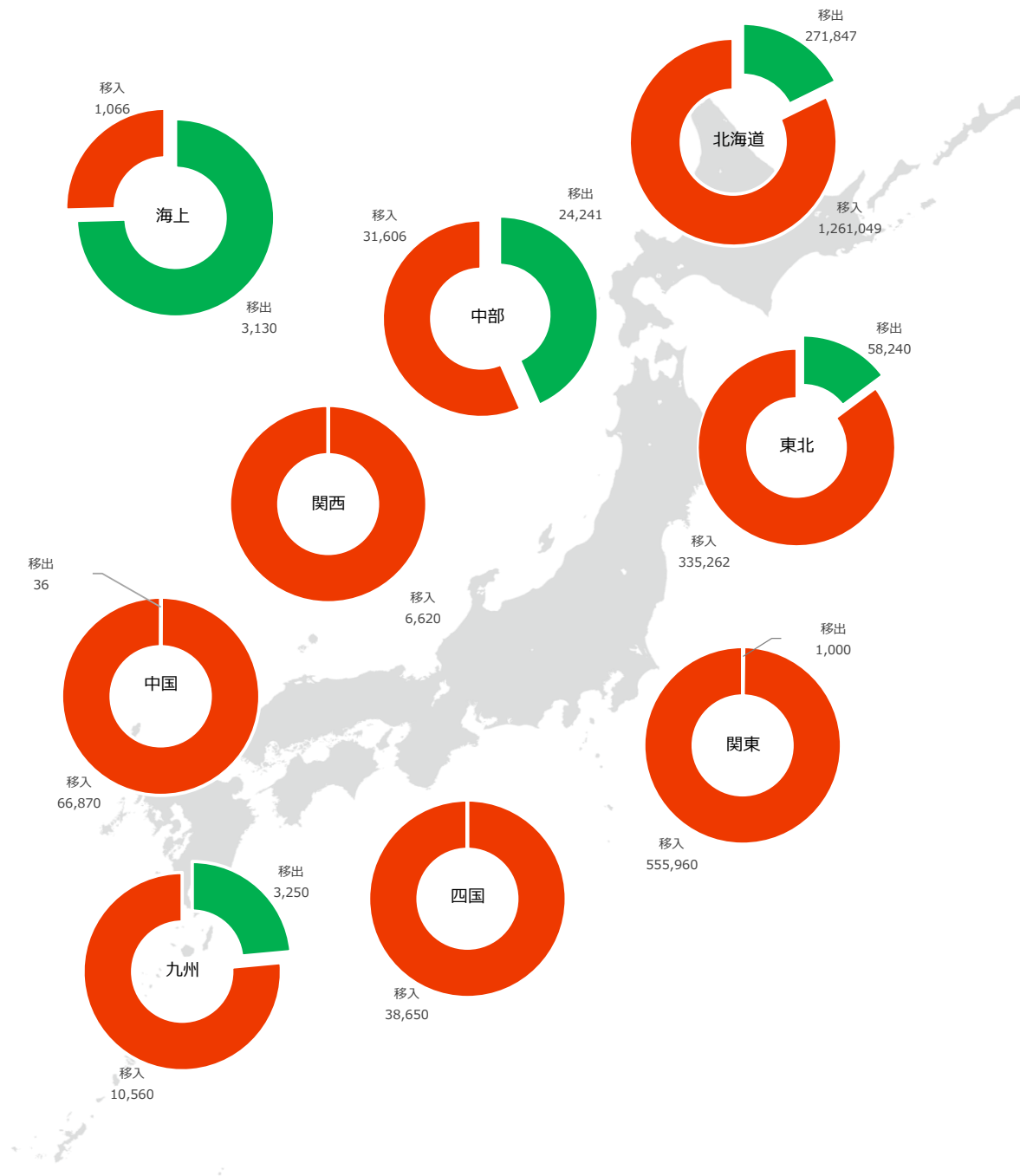
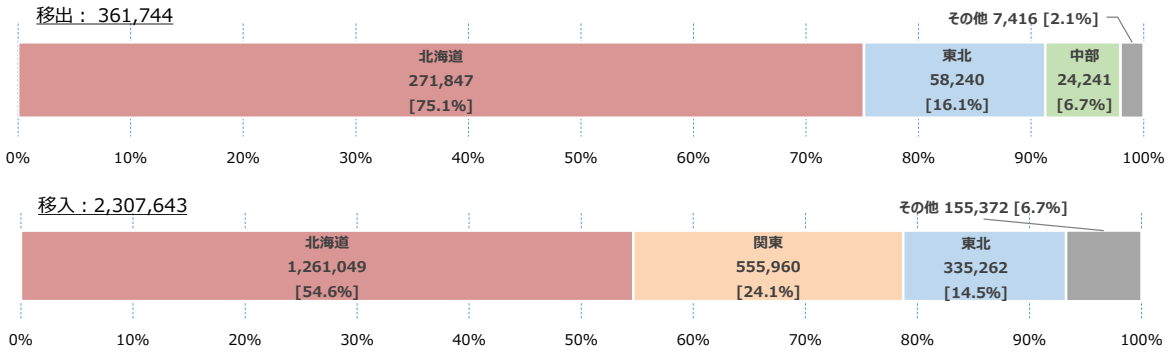
輸出：371,212



輸入：1,521,305

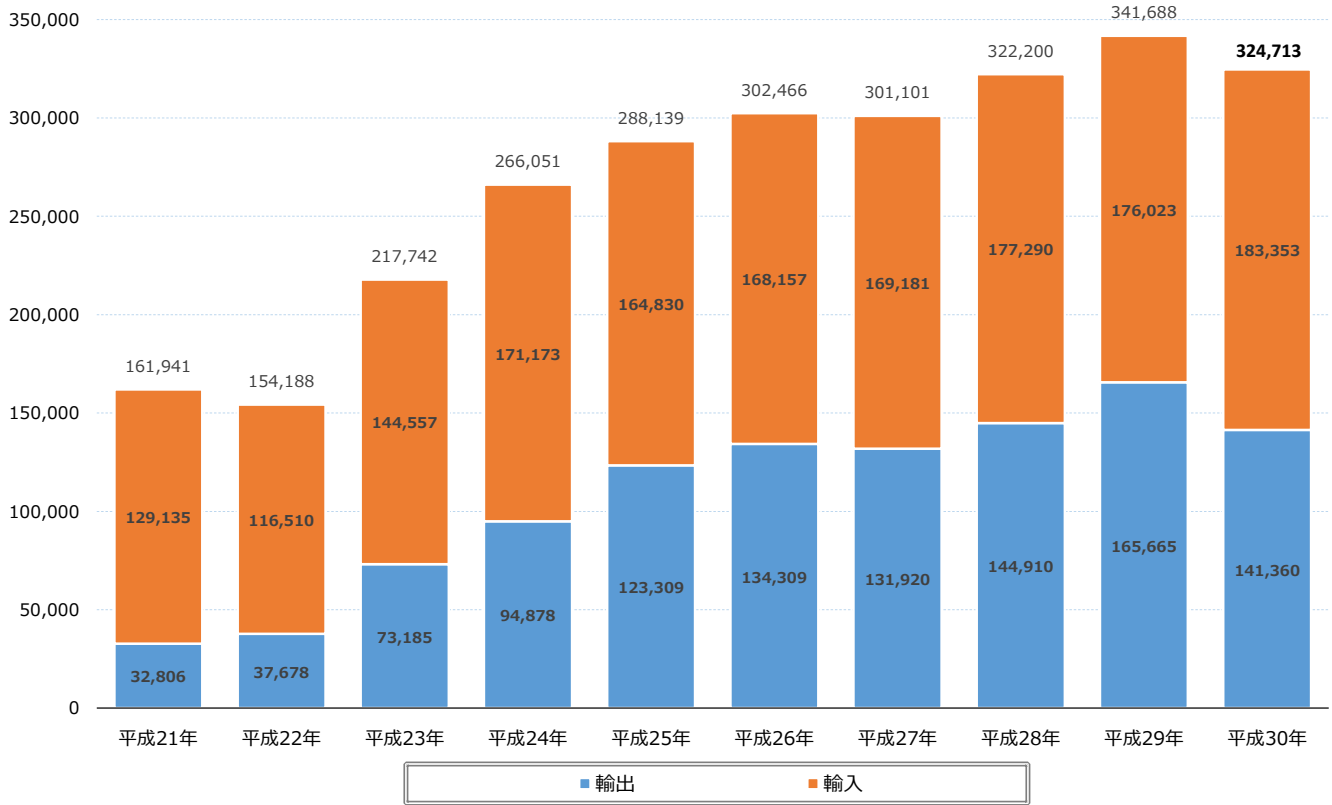


8.内国貿易貨物地域別比較 (単位：t)



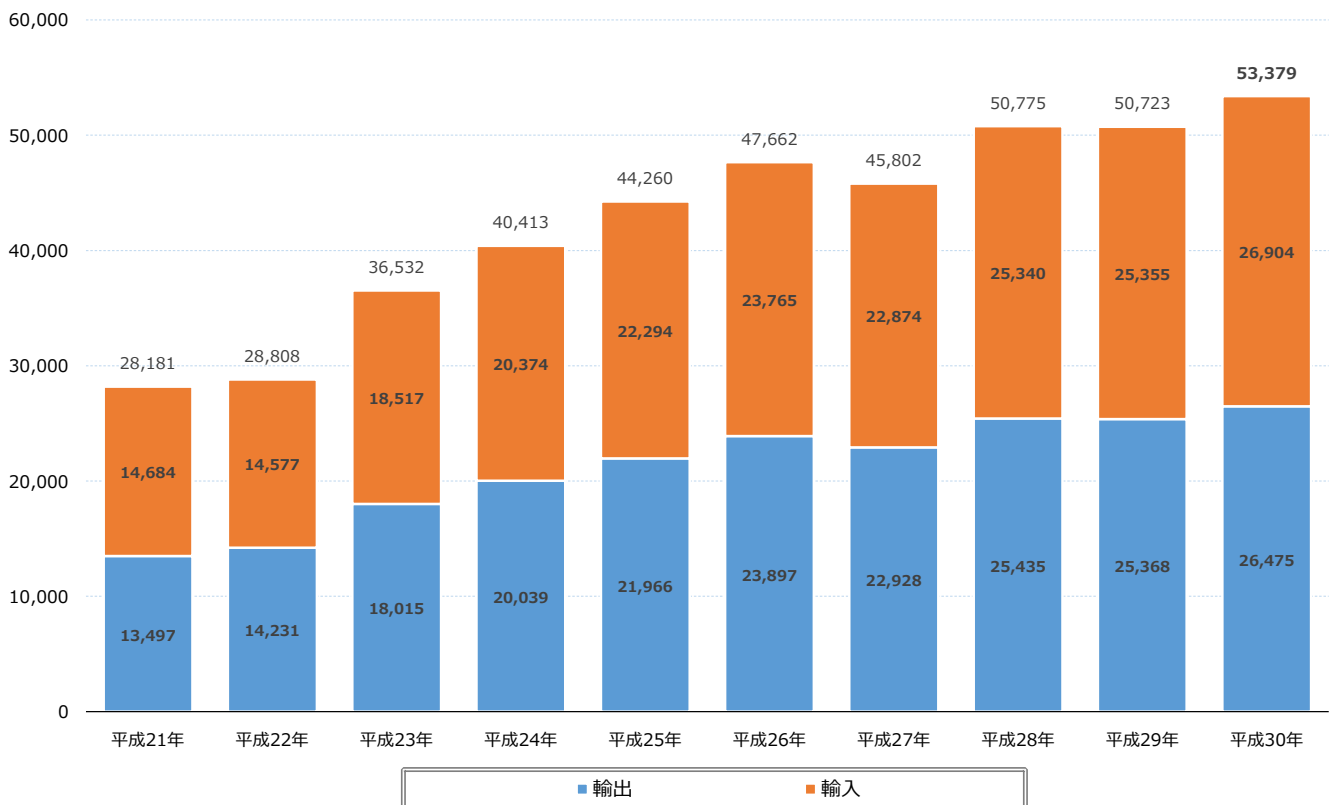
9.コンテナ貨物量の推移（過去10年間）

（単位：ト）



10.コンテナ貨物個数の推移（過去10年間）

（単位：TEU）



I 入 港 船 舶

1. 船種別トン数階級別表

(単位：隻、トン)

ト ン 数 階 級 別	合 計		外航商船		内航商船		その他船舶	
	隻数	総トン数	隻数	総トン数	隻数	総トン数	隻数	総トン数
計	1,666	5,702,273	268	3,777,809	1,141	1,901,000	257	23,464
30,000総トン以上	30	2,120,600	30	2,120,600				
30,000総トン未満 10,000総トン以上	7	119,711	7	119,711				
10,000総トン未満 6,000総トン以上	126	1,208,924	113	1,107,404	13	101,520		
6,000総トン未満 3,000総トン以上	385	1,524,080	83	368,998	302	1,155,082		
3,000総トン未満 1,000総トン以上	96	199,411	28	56,687	67	141,418	1	1,306
1,000総トン未満 500総トン以上	356	313,466	5	3,415	348	307,665	3	2,386
500総トン未満 100総トン以上	489	211,890	2	994	411	195,315	76	15,581
100総トン未満 5総トン以上	177	4,191					177	4,191

2. トン数階級別年次別表（過去10年間）

（単位：隻、トン）

トン数 階級別		合計	30,000総ト	30,000総ト未満	10,000総ト未満	6,000総ト未満	3,000総ト未満	1,000総ト未満	500総ト未満	100総ト未満
			以上	10,000総ト以上	6,000総ト以上	3,000総ト以上	1,000総ト以上	500総ト以上	100総ト以上	5総ト以上
平成21年	隻数	1,232	16	5	72	181	128	301	356	173
	総トン数	2,767,595	638,408	83,376	653,102	699,074	276,698	262,227	151,274	3,436
平成22年	隻数	1,238	21	3	108	190	100	268	390	158
	総トン数	3,210,091	850,359	43,824	938,607	752,534	220,621	240,797	160,402	2,947
平成23年	隻数	1,372	21	4	115	202	141	266	482	141
	総トン数	3,439,376	827,237	58,457	1,023,940	800,333	288,644	235,112	202,628	3,025
平成24年	隻数	1,460	20	8	119	216	86	362	458	191
	総トン数	3,687,936	926,803	143,513	1,061,741	845,971	203,382	309,734	192,850	3,942
平成25年	隻数	1,500	23	3	106	260	94	298	517	199
	総トン数	4,427,693	1,634,802	43,583	1,012,133	1,035,347	208,991	262,258	225,886	4,693
平成26年	隻数	1,631	29	7	110	326	77	287	572	223
	総トン数	5,253,142	2,139,483	125,737	1,042,354	1,266,222	168,388	256,724	248,741	5,493
平成27年	隻数	1,655	35	8	124	328	74	377	467	242
	総トン数	6,023,565	2,770,554	139,833	1,158,889	1,266,351	160,973	324,635	196,544	5,786
平成28年	隻数	1,615	33	9	151	339	67	337	467	212
	総トン数	6,004,946	2,512,764	153,169	1,388,143	1,313,369	140,947	299,120	192,758	4,676
平成29年	隻数	1,756	25	11	147	366	80	357	532	238
	総トン数	5,398,972	1,719,369	185,611	1,366,316	1,417,502	165,616	309,876	228,815	5,867
平成30年	隻数	1,666	30	7	126	385	96	356	489	177
	総トン数	5,702,273	2,120,600	119,711	1,208,924	1,524,080	199,411	313,466	211,890	4,191

3. 入港商船年次別表（過去10年間）

（単位：隻、トン）

年次	合計		外航商船		内航商船	
	隻数	総トン数	隻数	総トン数	隻数	総トン数
平成21年	948	2,697,841	251	1,592,671	697	1,105,170
平成22年	982	3,150,489	310	2,096,401	672	1,054,088
平成23年	1,134	3,365,013	348	2,223,145	786	1,141,868
平成24年	1,158	3,616,778	356	2,413,455	802	1,203,323
平成25年	1,227	4,383,752	294	3,001,747	933	1,382,005
平成26年	1,324	5,218,527	243	3,404,793	1,081	1,813,734
平成27年	1,322	5,983,795	265	4,094,978	1,057	1,888,817
平成28年	1,297	5,957,161	264	4,105,802	1,033	1,851,359
平成29年	1,429	5,374,342	280	3,478,980	1,149	1,895,362
平成30年	1,409	5,678,809	268	3,777,809	1,141	1,901,000

4. 入港最大船舶年次別表（過去10年間）

（単位：トン）

年次	種別	船籍	船名	総トン数
平成21年	商船	フィリピン	ALBANY PIONEER	47,928
平成22年	〃	ケイマン諸島	CRYSTAL PIONEER	49,720
平成23年	〃	パナマ	GLORIOUS SAKURA	49,192
平成24年	〃	日本	ENERGY ADVANCE	119,233
平成25年	〃	日本	ENERGY CONFIDENCE	121,413
平成26年	〃	日本	ENERGY ADVANCE	119,233
平成27年	〃	日本	ENERGY FRONTIER	119,393
平成28年	〃	日本	ENERGY CONFIDENCE	121,413
平成29年	〃	バハマ	CYGNUS PASSAGE	122,444
平成30年	〃	日本	ENERGY FRONTIER	119,393

※歴代最大船舶

順位	種別	貨物	船籍	船名	総トン数
1	商船	LNG	バハマ	CYGNUS PASSAGE	122,444
2	〃	〃	キプロス	GRANDE ELENA	122,239
3	〃	〃	日本	ENERGY CONFIDENCE	121,413
4	〃	〃	日本	ENERGY FRONTIER	119,393
5	〃	〃	日本	ENERGY ADVANCE	119,233

5. 船種別月次別表

(単位：隻、トン)

月	合 計		外航商船		内航商船		漁船		避難船		その他船舶	
	隻数	総トン数	隻数	総トン数	隻数	総トン数	隻数	総トン数	隻数	総トン数	隻数	総トン数
1月	137	562,127	36	362,103	91	198,696					10	1,328
2月	132	601,443	33	416,628	87	182,946					12	1,869
3月	130	594,480	28	440,263	91	152,236					11	1,981
4月	116	382,010	17	246,462	86	134,403					13	1,145
5月	129	313,232	13	167,163	101	144,689					15	1,380
6月	116	408,157	13	261,641	92	145,300					11	1,216
7月	140	399,944	22	258,131	103	136,640					15	5,173
8月	143	540,068	18	365,997	110	172,217					15	1,854
9月	178	435,976	15	280,680	104	152,643	51	850	2	945	6	858
10月	178	456,710	16	301,804	99	152,792	57	950			6	1,164
11月	143	363,718	25	203,071	97	159,765	18	300			3	582
12月	124	644,408	32	473,866	80	168,673					12	1,869
計	1,666	5,702,273	268	3,777,809	1,141	1,901,000	126	2,100	2	945	129	20,419

Ⅱ 海上出入貨物

1. 品種別年次総括表

(単位：トン)

分類	82品種分類	合計			外国貿易			内国貿易		
		計	輸移出	輸移入	計	輸出	輸入	計	移出	移入
農 水 産 品	011 麦	351		351	351		351			
	021 米	521	521		521	521				
	022 とうもろこし									
	023 豆類	1,756	4	1,752	1,756	4	1,752			
	024 その他雑穀	100		100	100		100			
	031 野菜・果物	2,912	451	2,461	2,912	451	2,461			
	041 綿花									
	051 その他農産品	187		187	187		187			
	061 羊毛									
071 その他畜産品	20,044	331	19,713	20,044	331	19,713				
081 水産品	45,662	24,587	21,075	44,596	24,587	20,009	1,066		1,066	
	計	71,533	25,894	45,639	70,467	25,894	44,573	1,066		1,066
林 産 品	091 原木									
	092 製材	1,332	109	1,223	1,332	109	1,223			
	101 樹脂類									
	111 木材チップ	1,098,241		1,098,241	1,098,241		1,098,241			
	112 その他林産品	172	40	132	172	40	132			
	121 薪炭	2,912		2,912	2,912		2,912			
	計	1,102,657	149	1,102,508	1,102,657	149	1,102,508			
鉱 産 品	131 石炭									
	141 鉄鉱石									
	151 金属鉱									
	161 砂利・砂	815,897	3,530	812,367	188		188	815,709	3,530	812,179
	162 石材	2,131		2,131	2,131		2,131			
	171 原油									
	181 珪石									
	191 石灰石	82,896		82,896				82,896		82,896
	201 原塩									
	211 非金属鉱物									
	計	900,924	3,530	897,394	2,319		2,319	898,605	3,530	895,075
金 属 機 械 工 業 品	221 鉄鋼	847	765	82	847	765	82			
	222 銅材	1,853	14	1,839	1,853	14	1,839			
	231 非鉄金属	1,297	1,292	5	1,297	1,292	5			
	241 金属製品	3,578	594	2,984	3,578	594	2,984			
	251 鉄道車両									
	252 完成自動車	2		2	2		2			
	253 その他輸送用車両	130	122	8	130	122	8			
	254 二輪自動車									
	255 自動車部品	16,799	16,380	419	16,799	16,380	419			
	256 その他輸送機械	1,408	21	1,387	1,408	21	1,387			
	261 産業機械	1,330	1,092	238	1,330	1,092	238			
	262 電気機械	7,284	4,573	2,711	7,284	4,573	2,711			
	263 測量・光学・医療用機械	58		58	58		58			
	264 事務用機器									
265 その他機械	3,007	36	2,971	51		51	2,956	36	2,920	
	計	37,593	24,889	12,704	34,637	24,853	9,784	2,956	36	2,920
化 学 工 業 品	271 陶磁器	678	13	665	678	13	665			
	281 セメント	238,150		238,150				238,150		238,150
	291 ガラス類	1,145	1,000	145	145		145	1,000	1,000	
	301 窯業品	1,178		1,178	1,178		1,178			
	311 重油	41,620		41,620				41,620		41,620
	※ 石油製品 (H30.1月より揮発油とその他石油に細分)									
	320 揮発油	361,445		361,445				361,445		361,445
	321 その他の石油	1,021,183	96,100	925,083	455,203		455,203	565,980	96,100	469,880
	322 L N G (液化天然ガス)	2,031,349	222,257	1,809,092	1,809,092		1,809,092	222,257	222,257	
	323 L P G (液化石油ガス)	287,777		287,777				287,777		287,777
	324 その他石油製品	403		403	403		403			
	331 コークス									
	341 石炭製品									
	351 化学薬品	50,357	2,546	47,811	50,357	2,546	47,811			
361 化学肥料	1,525	1,012	513	1,525	1,012	513				
371 染料・塗料・合成樹脂・その他化学工業品	21,954	1,257	20,697	21,954	1,257	20,697				
	計	4,058,764	324,185	3,734,579	2,340,535	4,828	2,335,707	1,718,229	319,357	1,398,872
軽 工 業 品	381 紙・パルプ	19,114	10,973	8,141	19,114	10,973	8,141			
	391 糸及び紡績半製品	379		379	379		379			
	401 その他繊維工業品	1,843	66	1,777	1,843	66	1,777			
	411 砂糖	7,955		7,955	7,955		7,955			
	421 製造食品	23,612	4,701	18,911	23,612	4,701	18,911			
	422 飲料	8,558	183	8,375	8,558	183	8,375			
	423 水	3,411	3,411		281	281		3,130	3,130	
	424 たばこ									
	425 その他食料工業品	10,751	37	10,714	1,041	37	1,004	9,710		9,710
	計	75,623	19,371	56,252	62,783	16,241	46,542	12,840	3,130	9,710
雑 工 業 品	431 がん具	3		3	3		3			
	441 衣服・身廻品・はきもの	5,376	1,783	3,593	5,376	1,783	3,593			
	442 文房具・運動娯楽用品・楽器	331	23	308	331	23	308			
	443 家具装備品	15,330	99	15,231	15,330	99	15,231			
	444 その他日用品	11,971	839	11,132	11,971	839	11,132			
	451 ゴム製品	1,715	225	1,490	1,715	225	1,490			
	461 木製品	21,058	333	20,725	21,058	333	20,725			
	471 その他製造工業品	1,279	260	1,019	1,279	260	1,019			
	計	57,063	3,562	53,501	57,063	3,562	53,501			
特 殊 品	481 金属くず	236,164	236,143	21	236,164	236,143	21			
	491 再利用資材	62,005	61,981	24	62,005	61,981	24			
	501 動植物性製造飼肥料	239	134	105	239	134	105			
	511 廃棄物	3,250	3,250					3,250	3,250	
	512 廃土砂	32,441	32,441					32,441	32,441	
	521 輸送用容器	2,771	1,873	898	2,771	1,873	898			
531 取合せ品										
	計	336,870	335,822	1,048	301,179	300,131	1,048	35,691	35,691	
541 分類不能のもの										
	合計	6,641,027	737,402	5,903,625	3,971,640	375,658	3,595,982	2,669,387	361,744	2,307,643

2. 年次別表（過去10年間）

（単位：トン）

年次	合計	輸移出	輸移入	外国貿易			内国貿易		
				計	輸出	輸入	計	移出	移入
平成21年	3,156,209	350,906	2,805,303	1,619,807	295,487	1,324,320	1,536,402	55,419	1,480,983
平成22年	3,278,476	314,945	2,963,531	1,783,281	224,611	1,558,670	1,495,195	90,334	1,404,861
平成23年	3,678,782	394,442	3,284,340	1,971,898	260,322	1,711,576	1,706,884	134,120	1,572,764
平成24年	4,028,010	440,958	3,587,052	2,194,769	329,292	1,865,477	1,833,241	111,666	1,721,575
平成25年	4,729,811	499,518	4,230,293	2,634,555	250,869	2,383,686	2,095,256	248,649	1,846,607
平成26年	5,350,535	596,871	4,753,664	2,797,455	254,973	2,542,482	2,553,080	341,898	2,211,182
平成27年	5,624,655	600,671	5,023,984	2,965,470	291,592	2,673,878	2,659,185	309,079	2,350,106
平成28年	5,956,734	532,827	5,423,907	3,345,487	319,526	3,025,961	2,611,247	213,301	2,397,946
平成29年	6,130,455	657,817	5,472,638	3,435,621	349,055	3,086,566	2,694,834	308,762	2,386,072
平成30年	6,641,027	737,402	5,903,625	3,971,640	375,658	3,595,982	2,669,387	361,744	2,307,643

3. 船舶乗降人員年次別表（過去5年間）

（単位：人）

年次	合計			外国航路			内国航路		
	計	乗込人員	上陸人員	計	乗込人員	上陸人員	計	乗込人員	上陸人員
平成26年	-	-	-	-	-	-	-	-	-
平成27年	-	-	-	-	-	-	-	-	-
平成28年	-	-	-	-	-	-	-	-	-
平成29年	-	-	-	-	-	-	-	-	-
平成30年	-	-	-	-	-	-	-	-	-

4. 品種別年次別表（合計 過去5年間）

（単位：トン）

分類	82品種分類	平成26年	平成27年	平成28年	平成29年	平成30年
農 水 産 品	011 麦			14	68	351
	021 米	22,294	28,516	5,553	442	521
	022 とうもろこし					
	023 豆類	1,893	2,112	1,876	1,616	1,756
	024 その他雑穀	9	540	104	21	100
	031 野菜・果物	1,963	1,753	2,665	4,236	2,912
	041 綿花					
	051 その他農産品	120		25	50	187
	061 羊毛					
	071 その他畜産品	11,852	14,703	16,491	16,711	20,044
081 水産品	55,133	50,633	36,921	43,151	45,662	
	計	93,264	98,257	63,649	66,295	71,533
林 産 品	091 原木					
	092 製材	899	813	409	986	1,332
	101 樹脂類					
	111 木材チップ	1,069,827	1,138,802	1,196,537	1,239,646	1,098,241
	112 その他林産品		1		24	172
	121 薪炭	3,236	3,399	3,687	3,596	2,912
	計	1,073,962	1,143,015	1,200,633	1,244,252	1,102,657
鉱 産 品	131 石炭					
	141 鉄鉱石					
	151 金属鉱					
	161 砂利・砂	657,785	664,452	606,885	759,487	815,897
	162 石材	2,573	1,598	2,780	2,425	2,131
	171 原油					
	181 珪石					
	191 石灰石	108,127	137,209	141,296	114,120	82,896
	201 原塩					
	211 非金属鉱物	86	39	251		
	計	768,571	803,298	751,212	876,032	900,924
金 属 機 械 工 業 品	221 鉄鋼	3,012	1,751	1,457	197	847
	222 銅材	54,991	32,126	15,342	1,060	1,853
	231 非鉄金属	655	139	62	317	1,297
	241 金属製品	2,050	2,065	3,853	5,890	3,578
	251 鉄道車両		80		49	
	252 完成自動車	20	330	123	28	2
	253 その他輸送用車両	245	216	130	252	130
	254 二輪自動車					
	255 自動車部品	11,019	11,960	15,315	15,248	16,799
	256 その他輸送機械	12,310	8,152	7,347	1,279	1,408
	261 産業機械	2,248	766	2,110	14,571	1,330
	262 電気機械	9,048	9,846	8,186	8,975	7,284
	263 測量・光学・医療用機械	2	182	268	331	58
	264 事務用機器		47	19	16	
	265 その他機械	145	77	72	769	3,007
	計	95,745	67,737	54,284	48,982	37,593
化 学 工 業 品	271 陶磁器	217	162	631	663	678
	281 セメント	288,493	255,392	271,085	257,629	238,150
	291 ガラス類	3,834	2,300	1,392	1,273	1,145
	301 窯業品	1,595	1,943	1,380	1,254	1,178
	311 重油	35,588	39,580	37,599	42,807	41,620
	※ 石油製品（H30.1月より揮発油とその他石油に細分）	997,332	1,133,522	1,198,697	1,350,719	
	320 揮発油					361,445
	321 その他の石油					1,021,183
	322 LNG（液化天然ガス）	1,358,343	1,424,581	1,641,676	1,484,847	2,031,349
	323 LPG（液化石油ガス）	256,112	250,858	278,455	287,794	287,777
	324 その他石油製品	6,625	4,414	6,100	295	403
	331 コークス					
	341 石炭製品					
	351 化学薬品	31,800	19,563	31,928	25,351	50,357
	361 化学肥料	10,064	10,401	8,619	534	1,525
371 染料・塗料・合成樹脂・その他化学工業品	15,128	12,351	17,416	18,998	21,954	
	計	3,005,131	3,155,067	3,494,978	3,472,164	4,058,764
軽 工 業 品	381 紙・パルプ	11,867	18,082	24,047	21,662	19,114
	391 糸及び紡績半製品	291	434	390	318	379
	401 その他繊維工業品	1,127	738	945	1,333	1,843
	411 砂糖	7,849	8,463	8,226	7,586	7,955
	421 製造食品	16,547	18,294	20,836	23,595	23,612
	422 飲料	3,502	3,809	7,725	8,220	8,558
	423 水	2,631	2,350	2,631	2,270	3,411
	424 たばこ					
	425 その他食料工業品	8,802	9,070	9,821	10,158	10,751
		計	52,616	61,240	74,621	75,142
雑 工 業 品	431 かん具			3	3	3
	441 衣服・身廻品・はきもの	2,913	5,412	5,826	6,000	5,376
	442 文房具・運動娯楽用品・楽器	149	387	312	250	331
	443 家具装備品	17,821	15,782	15,601	14,843	15,330
	444 その他日用品	11,402	8,923	10,124	11,997	11,971
	451 ゴム製品	1,968	2,269	1,406	1,470	1,715
	461 木製品	19,195	25,061	26,511	20,437	21,058
	471 その他製造工業品	786	887	1,880	1,371	1,279
	計	54,234	58,721	61,663	56,371	57,063
特 殊 品	481 金属くず	120,517	159,543	181,089	190,645	236,164
	491 再利用資材	76,121	69,971	67,685	90,965	62,005
	501 動植物性製造飼肥料	1,537	1,332	780	1,344	239
	511 廃棄物	5,670	5,484	4,540	6,000	3,250
	512 廃土砂	2,453				32,441
	521 輸送用容器	712	983	1,302	2,263	2,771
	531 取合せ品	2	7	298		
	計	207,012	237,320	255,694	291,217	336,870
	541 分類不能のもの					
	合 計	5,350,535	5,624,655	5,956,734	6,130,455	6,641,027

5. 品種別年次別表（輸出 過去5年間）

（単位：トン）

分類	82品種分類	平成26年	平成27年	平成28年	平成29年	平成30年
農 水 産 品	011 麦					
	021 米	1,793	1,977	553	442	521
	022 とうもろこし					
	023 豆類					4
	024 その他雑穀	9				
	031 野菜・果物	24	50	64	2,100	451
	041 綿花					
	051 その他農産品					
	061 羊毛					
	071 その他畜産品	97	11	46	176	331
081 水産品	26,146	19,159	16,118	17,751	24,587	
	計	28,069	21,197	16,781	20,469	25,894
林 産 品	091 原木					
	092 製材	298	327	55		109
	101 樹脂類					
	111 木材チップ					
	112 その他林産品		1		24	40
	121 薪炭				22	
	計	298	328	55	46	149
鉱 産 品	131 石炭					
	141 鉄鉱石					
	151 金属鉱					
	161 砂利・砂					
	162 石材					
	171 原油					
	181 珪石					
	191 石灰石					
	201 原塩					
	211 非金属鉱物					
		計				
金 属 機 械 工 業 品	221 鉄鋼	437	1,751	1,414	177	765
	222 銅材	3,000				14
	231 非鉄金属	450	20		223	1,292
	241 金属製品	17	31	1,874	1,634	594
	251 鉄道車両					
	252 完成自動車	20	330	122	26	
	253 その他輸送用車両	245	166	124	240	122
	254 二輪自動車					
	255 自動車部品	10,521	11,829	14,961	14,973	16,380
	256 その他輸送機械	18	28	1		21
	261 産業機械	537	589	1,179	1,019	1,092
	262 電気機械	6,853	6,976	6,320	6,322	4,573
	263 測量・光学・医療用機械					
	264 事務用機器		47	19	16	
265 その他機械		1				
	計	22,098	21,768	26,014	24,630	24,853
化 学 工 業 品	271 陶磁器			14		13
	281 セメント					
	291 ガラス類					
	301 窯業品			36	207	
	311 重油					
	※ 石油製品（H30.1月より揮発油とその他石油に細分）	17				
	320 揮発油					
	321 その他の石油					
	322 LNG（液化天然ガス）					
	323 LPG（液化石油ガス）					
	324 その他石油製品					
	331 コークス					
	341 石炭製品					
	351 化学薬品	1	1,050	935	1,276	2,546
361 化学肥料	8	18	2		1,012	
371 染料・塗料・合成樹脂・その他化学工業品	554	419	883	574	1,257	
	計	580	1,487	1,870	2,057	4,828
軽 工 業 品	381 紙・パルプ	392	6,894	16,041	10,913	10,973
	391 糸及び紡績半製品					
	401 その他繊維工業品		26	11	2	66
	411 砂糖					
	421 製造食品	2,903	3,417	4,962	5,636	4,701
	422 飲料		5	21	92	183
	423 水	38	34	84	64	281
	424 たばこ					
	425 その他食料工業品	17	18	8	654	37
	計	3,350	10,394	21,127	17,361	16,241
雑 工 業 品	431 かん具					
	441 衣服・身廻品・はきもの	1,626	4,067	4,040	3,027	1,783
	442 文房具・運動娯楽用品・楽器	16	10	27	10	23
	443 家具装備品	90	212	100	133	99
	444 その他日用品	1,358	583	501	588	839
	451 コム製品	662	1,091	180	206	225
	461 木製品	1,864	518	2,315	1,451	333
	471 その他製造工業品	91	328	633	156	260
	計	5,707	6,809	7,796	5,571	3,562
特 殊 品	481 金属くず	119,017	159,543	176,720	185,893	236,143
	491 再利用資材	75,728	69,729	67,613	90,801	61,981
	501 動植物性製造飼肥料	46	105	93	428	134
	511 廃棄物		40	1,080		
	512 廃土砂					
	521 輸送用容器	80	192	376	1,799	1,873
	531 取合せ品			1		
	計	194,871	229,609	245,883	278,921	300,131
	541 分類不能のもの					
	合 計	254,973	291,592	319,526	349,055	375,658

6. 品種別年次別表（輸入 過去5年間）

（単位：トン）

分類	82品種分類	平成26年	平成27年	平成28年	平成29年	平成30年
農 水 産 品	011 麦			14	68	351
	021 米	20,501	26,539	5,000		
	022 とうもろこし					
	023 豆類	1,893	2,112	1,876	1,616	1,752
	024 その他雑穀		540	104	21	100
	031 野菜・果物	1,939	1,703	2,601	2,136	2,461
	041 綿花					
	051 その他農産品	120		25	50	187
	061 羊毛					
	071 その他畜産品	11,755	14,692	16,445	16,535	19,713
081 水産品	28,202	30,238	19,690	22,285	20,009	
	計	64,410	75,824	45,755	42,711	44,573
林 産 品	091 原木					
	092 製材	601	486	354	986	1,223
	101 樹脂類					
	111 木材チップ	1,069,827	1,138,802	1,196,537	1,239,646	1,098,241
	112 その他林産品					132
	121 薪炭	3,236	3,399	3,687	3,574	2,912
	計	1,073,664	1,142,687	1,200,578	1,244,206	1,102,508
鉱 産 品	131 石炭					
	141 鉄鉱石					
	151 金属鉱					
	161 砂利・砂	64			163	188
	162 石材	2,573	1,598	2,780	2,425	2,131
	171 原油					
	181 珪石					
	191 石灰石					
	201 原塩					
	211 非金属鉱物	86	39	251		
	計	2,723	1,637	3,031	2,588	2,319
金 属 機 械 工 業 品	221 鉄鋼	2,575		43	20	82
	222 銅材			2,758	1,060	1,839
	231 非鉄金属	205	119	62	94	5
	241 金属製品	2,033	2,034	1,979	3,877	2,984
	251 鉄道車両					
	252 完成自動車			1	2	2
	253 その他輸送用車両			3	12	8
	254 二輪自動車					
	255 自動車部品	498	131	354	275	419
	256 その他輸送機械	12,292	8,124	7,346	1,279	1,387
	261 産業機械	1,671	106	891	7,493	238
	262 電気機械	2,195	2,821	1,866	2,319	2,711
	263 測量・光学・医療用機械	2	182	268	4	58
	264 事務用機器					
265 その他機械	145	76	72	69	51	
	計	21,616	13,593	15,643	16,504	9,784
化 学 工 業 品	271 陶磁器	217	162	617	663	665
	281 セメント					
	291 ガラス類	818	900	92	93	145
	301 窯業品	1,595	1,943	1,344	1,047	1,178
	311 重油					
	※ 石油製品（H30.1月より揮発油とその他石油に細分）	131,458	139,603	150,378	369,822	
	320 揮発油					
	321 その他の石油					455,203
	322 LNG（液化天然ガス）	1,105,617	1,168,286	1,458,598	1,266,550	1,809,092
	323 LPG（液化石油ガス）					
	324 その他石油製品	625	470	310	295	403
	331 コークス					
	341 石炭製品					
	351 化学薬品	31,799	18,513	30,993	24,075	47,811
361 化学肥料	4,106	4,383	4,517	534	513	
371 染料・塗料・合成樹脂・その他化学工業品	14,574	11,932	16,533	18,424	20,697	
	計	1,290,809	1,346,192	1,663,382	1,681,503	2,335,707
軽 工 業 品	381 紙・パルプ	11,475	11,188	8,006	10,749	8,141
	391 糸及び紡績半製品	291	434	390	318	379
	401 その他繊維工業品	1,127	712	934	1,331	1,777
	411 砂糖	7,849	8,463	8,226	7,586	7,955
	421 製造食品	13,644	14,877	15,874	17,959	18,911
	422 飲料	3,502	3,804	7,704	8,128	8,375
	423 水		34			
	424 たばこ					
	425 その他食料工業品	327	254	589	639	1,004
		計	38,215	39,766	41,723	46,710
雑 工 業 品	431 かん具			3	3	3
	441 衣服・身廻品・はきもの	1,287	1,345	1,786	2,973	3,593
	442 文房具・運動娯楽用品・楽器	133	377	285	240	308
	443 家具装備品	17,731	15,570	15,501	14,710	15,231
	444 その他日用品	10,044	8,340	9,623	11,409	11,132
	451 コム製品	1,306	1,178	1,226	1,264	1,490
	461 木製品	17,331	24,543	24,196	18,986	20,725
	471 その他製造工業品	695	559	1,247	1,215	1,019
	計	48,527	51,912	53,867	50,800	53,501
特 殊 品	481 金属くず					21
	491 再利用資材	393	242	72	164	24
	501 動植物性製造飼肥料	1,491	1,227	687	916	105
	511 廃棄物					
	512 廃土砂					
	521 輸送用容器	632	791	926	464	898
531 取合せ品	2	7	297			
	計	2,518	2,267	1,982	1,544	1,048
	541 分類不能のもの					
	合 計	2,542,482	2,673,878	3,025,961	3,086,566	3,595,982

7. 品種別年次別表（移出 過去5年間）

（単位：トン）

分類	82品種分類	平成26年	平成27年	平成28年	平成29年	平成30年
農 水 産 品	011 麦					
	021 米					
	022 とうもろこし					
	023 豆類					
	024 その他雑穀					
	031 野菜・果物					
	041 綿花					
	051 その他農産品					
	061 羊毛					
	071 その他畜産品					
081 水産品						
	計					
林 産 品	091 原木					
	092 製材					
	101 樹脂類					
	111 木材チップ					
	112 その他林産品					
	121 薪炭					
	計					
鉱 産 品	131 石炭					
	141 鉄鉱石					
	151 金属鉱					
	161 砂利・砂		1,288	4,180	3,000	3,530
	162 石材					
	171 原油					
	181 珪石					
	191 石灰石					
	201 原塩					
	211 非金属鉱物					
	計		1,288	4,180	3,000	3,530
金 属 機 械 工 業 品	221 鉄鋼					
	222 銅材	43,500	25,790	5,010		
	231 非鉄金属					
	241 金属製品				48	
	251 鉄道車両		80		49	
	252 完成自動車					
	253 その他輸送用車両		50	3		
	254 二輪自動車					
	255 自動車部品					
	256 その他輸送機械					
	261 産業機械	40			1,300	
	262 電気機械					
	263 測量・光学・医療用機械					
	264 事務用機器					
265 その他機械					36	
	計	43,540	25,920	5,013	1,397	36
化 学 工 業 品	271 陶磁器					
	281 セメント					
	291 ガラス類	3,016	1,400	1,300	1,180	1,000
	301 窯業品					
	311 重油					
	※ 石油製品（H30.1月より揮発油とその他石油に細分）	30,400	16,450	11,100	75,530	
	320 揮発油					
	321 その他の石油					96,100
	322 LNG（液化天然ガス）	252,726	256,295	183,078	218,297	222,257
	323 LPG（液化石油ガス）					
	324 その他石油製品					
	331 コークス					
	341 石炭製品					
	351 化学薬品					
361 化学肥料						
371 染料・塗料・合成樹脂・その他化学工業品						
	計	286,142	274,145	195,478	295,007	319,357
軽 工 業 品	381 紙・パルプ					
	391 糸及び紡績半製品					
	401 その他繊維工業品					
	411 砂糖					
	421 製造食品					
	422 飲料					
	423 水	2,593	2,282	2,547	2,206	3,130
	424 たばこ					
425 その他食料工業品						
	計	2,593	2,282	2,547	2,206	3,130
雑 工 業 品	431 かん具					
	441 衣服・身廻品・はきもの					
	442 文房具・運動娯楽用品・楽器					
	443 家具装備品					
	444 その他日用品					
	451 ゴム製品					
	461 木製品					
471 その他製造工業品						
	計					
特 殊 品	481 金属くず	1,500		2,623	4,752	
	491 再利用資材					
	501 動植物性製造飼肥料					
	511 廃棄物	5,670	5,444	3,460	2,400	3,250
	512 廃土砂	2,453				32,441
	521 輸送用容器					
531 取合せ品						
	計	9,623	5,444	6,083	7,152	35,691
	541 分類不能のもの					
	合 計	341,898	309,079	213,301	308,762	361,744

8. 品種別年次別表（移入 過去5年間）

（単位：トン）

分類	82品種分類	平成26年	平成27年	平成28年	平成29年	平成30年
農 水 産 品	011 麦					
	021 米					
	022 とうもろこし					
	023 豆類					
	024 その他雑穀					
	031 野菜・果物					
	041 綿花					
	051 その他農産品					
	061 羊毛					
	071 その他畜産品					
081 水産品	785	1,236	1,113	3,115	1,066	
	計	785	1,236	1,113	3,115	1,066
林 産 品	091 原木					
	092 製材					
	101 樹脂類					
	111 木材チップ					
	112 その他林産品					
	121 薪炭					
	計					
鉱 産 品	131 石炭					
	141 鉄鉱石					
	151 金属鉱					
	161 砂利・砂	657,721	663,164	602,705	756,324	812,179
	162 石材					
	171 原油					
	181 珪石					
	191 石灰石	108,127	137,209	141,296	114,120	82,896
	201 原塩					
	211 非金属鉱物					
	計	765,848	800,373	744,001	870,444	895,075
金 属 機 械 工 業 品	221 鉄鋼					
	222 銅材	8,491	6,336	7,574		
	231 非鉄金属					
	241 金属製品				331	
	251 鉄道車両					
	252 完成自動車					
	253 その他輸送用車両					
	254 二輪自動車					
	255 自動車部品					
	256 その他輸送機械					
	261 産業機械		71	40	4,759	
	262 電気機械		49		334	
	263 測量・光学・医療用機械				327	
	264 事務用機器					
265 その他機械				700	2,920	
	計	8,491	6,456	7,614	6,451	2,920
化 学 工 業 品	271 陶磁器					
	281 セメント	288,493	255,392	271,085	257,629	238,150
	291 ガラス類					
	301 窯業品					
	311 重油	35,588	39,580	37,599	42,807	41,620
	※ 石油製品（H30.1月より揮発油とその他石油に細分）	835,457	977,469	1,037,219	905,367	
	320 揮発油					361,445
	321 その他の石油					469,880
	322 LNG（液化天然ガス）					
	323 LPG（液化石油ガス）	256,112	250,858	278,455	287,794	287,777
	324 その他石油製品	6,000	3,944	5,790		
	331 コークス					
	341 石炭製品					
	351 化学薬品					
361 化学肥料	5,950	6,000	4,100			
371 染料・塗料・合成樹脂・その他化学工業品						
	計	1,427,600	1,533,243	1,634,248	1,493,597	1,398,872
軽 工 業 品	381 紙・パルプ					
	391 糸及び紡績半製品					
	401 その他繊維工業品					
	411 砂糖					
	421 製造食品					
	422 飲料					
	423 水					
	424 たばこ					
	425 その他食料工業品	8,458	8,798	9,224	8,865	9,710
		計	8,458	8,798	9,224	8,865
雑 工 業 品	431 かん具					
	441 衣服・身廻品・はきもの					
	442 文房具・運動娯楽用品・楽器					
	443 家具装備品					
	444 その他日用品					
	451 ゴム製品					
	461 木製品					
	471 その他製造工業品					
	計					
特 殊 品	481 金属くず			1,746		
	491 再利用資材					
	501 動植物性製造飼肥料					
	511 廃棄物				3,600	
	512 廃土砂					
	521 輸送用容器					
531 取合せ品						
	計			1,746	3,600	
	541 分類不能のもの					
	合 計	2,211,182	2,350,106	2,397,946	2,386,072	2,307,643

10. 品種別月次別表（輸出）

（単位：トン）

分類	82品種分類	合計	1月	2月	3月	4月	5月	6月	7月	8月	9月	10月	11月	12月
農水産品	011 麦													
	021 米	521		56	35	48	50	16	33	32	32	105	21	93
	022 とうもろこし													
	023 豆類	4										4		
	024 その他雑穀													
	031 野菜・果物	451	51		1				28		25	293	53	
	041 綿花													
	051 その他農産品													
	061 羊毛													
	071 その他畜産品	331	25	25	39	25	25	31	50		30	25	30	26
081 水産品	24,587	1,379	926	565	2,954	1,386	1,760	1,824	2,872	1,922	2,173	4,802	2,024	
	計	25,894	1,455	1,007	640	3,027	1,461	1,807	1,935	2,904	2,009	2,600	4,906	2,143
林産品	091 原木													
	092 製材	109						19	21	7		23	31	8
	101 樹脂類													
	111 木材チップ													
	112 その他林産品	40											40	
	計	149						19	21	7		23	71	8
鉱産品	131 石炭													
	141 鉄鉱石													
	151 金属鉱													
	161 砂利・砂													
	162 石材													
	171 原油													
	181 珪石													
	191 石灰石													
	201 原塩													
	211 非金属鉱物													
		計												
金属機械工業品	221 鉄鋼	765			185	181	189	210						
	222 鋼材	14		14										
	231 非鉄金属	1,292	411	1	606									274
	241 金属製品	594			102			22	25	119	42	133	26	125
	251 鉄道車両													
	252 完成自動車													
	253 その他輸送用車両	122						21	18	22			38	23
	254 二輪自動車													
	255 自動車部品	16,380	857	1,289	987	1,906	1,301	1,497	1,637	1,368	1,194	1,424	1,252	1,668
	256 その他輸送機械	21						2		4	5			2
	261 産業機械	1,092	40	35	50	99	58	151	131	130	83	88	104	123
	262 電気機械	4,573	151	388	217	847	443	457	609	351	416	201	171	322
	263 測量・光学・医療用機械													
	264 事務用機器													
265 その他機械														
	計	24,853	1,459	1,727	2,147	3,033	2,034	2,360	2,518	1,895	1,698	1,846	1,593	2,543
化学工業品	271 陶磁器	13						12						1
	281 セメント													
	291 ガラス類													
	301 窯業品													
	311 重油													
	320 揮発油													
	321 その他の石油													
	322 LNG（液化天然ガス）													
	323 LPG（液化石油ガス）													
	324 その他石油製品													
	331 コークス													
	341 石炭製品													
	351 化学薬品	2,546	1			481	433	129				11	986	505
	361 化学肥料	1,012	1,010							2				
371 染料・塗料・合成樹脂・その他化学工業品	1,257	20	26		336	39	23	127	61	176	136	312	1	
	計	4,828	1,031	26		817	484	152	129	61	176	147	1,298	507
軽工業品	381 紙・パルプ	10,973	521	1,598	658	1,079	718	1,389	1,049	996	1,378	258	605	724
	391 糸及び紡績半製品													
	401 その他繊維工業品	66		4		18	5	38			1			
	411 砂糖													
	421 製造食品	4,701	305	299	337	564	387	392	371	331	357	627	389	342
	422 飲料	183	10		25	25	27	14	14	26		14		28
	423 水	281		66		17	12	40	60		24	18	27	17
	424 たばこ													
	425 その他食料工業品	37							27	10				
		計	16,241	836	1,967	1,020	1,703	1,149	1,873	1,521	1,363	1,760	917	1,021
雑工業品	431 がん具													
	441 衣服・身用品・はきもの	1,783	184	143	115	82	188	237	210	107	142	116	149	110
	442 文房具・運動娯楽用品・楽器	23	1	4			3		3			4	5	3
	443 家具・装飾品	99	24	2	22	3	15	1	2		6	1		23
	444 その他日用品	839	88	42	32	54	78	69	70	37	60	58	68	183
	451 ゴム製品	225		13	14	15	16	23	38	13	65			28
	461 木製品	333	22	42	32	38	45	24	22	23		45		40
471 その他製造工業品	260	77	60	10	34	25				50		4		
	計	3,562	396	306	225	226	370	354	345	180	323	224	226	387
特殊品	481 金属くず	236,143	34,231	53,328	10,646	18,428	7,776	16,789	20,397	5,357	27,402	11,806	3,870	26,113
	491 再利用資材	61,981	4,431	3,962	3,374	5,503	4,573	5,771	6,143	5,383	5,038	4,657	7,522	5,624
	501 動植物性製造飼料	134	23	23		36	21				9			
	511 廃棄物													
	512 廃土砂													
	521 輸送用容器	1,873	120	244		105			18	191	218	138	251	390
531 取合せ品														
	計	300,131	38,805	57,557	14,020	24,072	12,370	22,578	26,731	10,980	32,587	16,714	11,782	31,935
541 分類不能のもの														
合計		375,658	43,982	62,590	18,052	32,878	17,868	29,143	33,200	17,390	38,553	22,471	20,897	38,634

1 2 . 品 種 別 月 次 別 表 (移 出)

(単位：ト>)

分類	82品種分類	合計	1月	2月	3月	4月	5月	6月	7月	8月	9月	10月	11月	12月
農 水 産 品	011 麦													
	021 米													
	022 とうもろこし													
	023 豆類													
	024 その他雑穀													
	031 野菜・果物													
	041 棉花													
	051 その他農産品													
	061 羊毛													
071 その他畜産品														
081 水産品														
	計													
林 産 品	091 原木													
	092 製材													
	101 樹脂類													
	111 木材チップ													
	112 その他林産品													
	121 薪炭													
	計													
鉱 産 品	131 石炭													
	141 鉄鉱石													
	151 金属鉱													
	161 砂利・砂	3,530										3,080	450	
	162 石材													
	171 原油													
	181 珉鉱石													
	191 石灰石													
	201 原塩													
	211 非金属鉱物													
	計	3,530										3,080	450	
金 属 機 械 工 業 品	221 鉄鋼													
	222 鋼材													
	231 非鉄金属													
	241 金属製品													
	251 鉄道車両													
	252 完成自動車													
	253 その他輸送用車両													
	254 二輪自動車													
	255 自動車部品													
	256 その他輸送機械													
	261 産業機械													
	262 電気機械													
	263 測量・光学・医療用機械													
264 事務用機器														
265 その他機械	36										36			
	計	36									36			
化 学 工 業 品	271 陶磁器													
	281 セメント													
	291 ガラス類	1,000											1,000	
	301 窯業品													
	311 重油													
	320 揮発油													
	321 その他の石油	96,100	43,230	25,300	7,570								10,000	10,000
	322 LNG (液化天然ガス)	222,257	23,161	27,649	24,017	25,167	14,638	12,214	14,592	13,558	12,283	15,850	18,308	20,820
	323 LPG (液化石油ガス)													
	324 その他石油製品													
	331 コークス													
	341 石炭製品													
	351 化学薬品													
361 化学肥料														
371 染料・塗料・合成樹脂・その他化学工業品														
	計	319,357	66,391	52,949	31,587	25,167	14,638	12,214	14,592	13,558	12,283	15,850	29,308	30,820
軽 工 業 品	381 紙・パルプ													
	391 糸及び紡績半製品													
	401 その他繊維工業品													
	411 砂糖													
	421 製造食品													
	422 飲料													
	423 水	3,130	336	415	178	142	142	122	35	257	569	429	270	235
424 たばこ														
425 その他食料工業品														
	計	3,130	336	415	178	142	142	122	35	257	569	429	270	235
雑 工 業 品	431 かん具													
	441 衣服・身廻品・はきもの													
	442 文房具・運動娯楽用品・楽器													
	443 家具装備品													
	444 その他日用品													
	451 ゴム製品													
	461 木製品													
471 その他製造工業品														
	計													
特 殊 品	481 金属くず													
	491 再利用資材													
	501 動植物性製造飼肥料													
	511 廃棄物	3,250	800						800	850			800	
	512 廃土砂	32,441						2,400	5,400	4,800	9,341	6,000	3,200	1,300
	521 輸送用容器													
531 取合せ品														
	計	35,691	800					3,200	5,400	5,650	9,341	6,000	4,000	1,300
	541 分類不能のもの													
	合 計	361,744	67,527	53,364	31,765	25,309	14,780	15,536	20,027	19,465	22,229	25,359	34,028	32,355

13. 品種別月次別表（移入）

（単位：トン）

分類	82品種分類	合計	1月	2月	3月	4月	5月	6月	7月	8月	9月	10月	11月	12月
農 水 産 品	011 麦													
	021 米													
	022 とうもろこし													
	023 豆類													
	024 その他雑穀													
	031 野菜・果物													
	041 棉花													
	051 その他農産品													
	061 羊毛													
071 その他畜産品														
081 水産品	1,066	119	270	111	35	52	43	50	50	99	204	22	11	
	計	1,066	119	270	111	35	52	43	50	99	204	22	11	
林 産 品	091 原木													
	092 製材													
	101 樹脂類													
	111 木材チップ													
	112 その他林産品													
	121 薪炭													
	計													
鉱 産 品	131 石炭													
	141 鉄鉱石													
	151 金属鉱													
	161 砂利・砂	812,179	25,667	27,333	42,941	76,827	95,780	88,966	101,316	98,085	85,522	78,607	67,768	23,367
	162 石材													
	171 原油													
	181 珪石													
	191 石灰石	82,896			1,700	3,500	14,779	23,157		20,017	4,600			15,143
	201 原塩													
	211 非金属鉱物													
	計	895,075	25,667	27,333	44,641	80,327	110,559	112,123	101,316	118,102	90,122	78,607	67,768	38,510
金 属 機 械 工 業 品	221 鉄鋼													
	222 鋼材													
	231 非鉄金属													
	241 金属製品													
	251 鉄道車両													
	252 完成自動車													
	253 その他輸送用車両													
	254 二輪自動車													
	255 自動車部品													
	256 その他輸送機械													
	261 産業機械													
	262 電気機械													
	263 測量・光学・医療用機械													
264 事務用機器														
265 その他機械	2,920									839		984	1,097	
	計	2,920								839		984	1,097	
化 学 工 業 品	271 陶磁器													
	281 セメント	238,150	22,644	6,697	15,376	15,031	23,677	21,566	24,641	19,878	13,025	29,820	25,601	20,194
	291 ガラス類													
	301 窯業品													
	311 重油	41,620	6,980	3,620	5,740	2,000	2,990	1,500	1,500	1,200	2,940	3,740	3,160	6,250
	320 揮発油	361,445	30,740	38,850	29,070	18,230	32,420	24,630	33,060	28,525	35,750	26,940	27,400	35,830
	321 その他の石油	469,880	65,960	60,430	37,690	28,920	7,420	21,940	19,600	58,350	52,470	32,180	35,030	49,890
	322 LNG（液化天然ガス）													
	323 LPG（液化石油ガス）	287,777	36,001	32,359	36,337	22,384	22,332	15,855	18,514	17,236	14,743	18,799	21,088	32,129
	324 その他石油製品													
	331 コークス													
	341 石炭製品													
	351 化学薬品													
	361 化学肥料													
	371 染料・塗料・合成樹脂・その他化学工業品													
	計	1,398,872	162,325	141,956	124,213	86,565	88,839	85,491	97,315	125,189	118,928	111,479	112,279	144,293
軽 工 業 品	381 紙・パルプ													
	391 糸及び紡績半製品													
	401 その他繊維工業品													
	411 砂糖													
	421 製造食品													
	422 飲料													
	423 水													
	424 たばこ													
425 その他食料工業品	9,710		1,500	650	1,050	450	550	1,120	890	1,050	950	1,100	400	
	計	9,710		1,500	650	1,050	450	550	1,120	890	1,050	950	1,100	400
雑 工 業 品	431 かん具													
	441 衣服・身廻品・はきもの													
	442 文房具・運動娯楽用品・楽器													
	443 家具装備品													
	444 その他日用品													
	451 ゴム製品													
	461 木製品													
471 その他製造工業品														
	計													
特 殊 品	481 金属くず													
	491 再利用資材													
	501 動植物性製造飼肥料													
	511 廃棄物													
	512 廃土砂													
	521 輸送用容器													
531 取合せ品														
	計													
	541 分類不能のもの													
	合 計	2,307,643	188,111	171,059	169,615	167,977	199,900	198,207	199,801	245,070	210,199	192,224	182,266	183,214

14. 品種別仕向港別表（輸出）

（単位：トン）

品 種	仕 向 港		貨 物 量		
	国 名	港 名	合 計	コンテナ貨物	その他貨物
21 米	台湾	キールン（基隆）	90	90	
		カオシュン（高雄）	16	16	
	中国	ダイレン（大連）	42	42	
		シャンハイ（上海）	25	25	
	中国（ホンコン）	ホンコン（香港）	239	239	
	シンガポール	シンガポール	99	99	
	ベトナム	ホーチミン	10	10	
	計	521	521		
23 豆類	中国	シャンハイ（上海）	4	4	
	計	4	4		
31 野菜・果物	韓国	プサン（釜山）	3	3	
	台湾	キールン（基隆）	242	242	
	中国	チンタオ（青島）	19	19	
		シャンハイ（上海）	9	9	
	ロシア	ウラジオストック	178	178	
	計	451	451		
71 その他畜産品	中国（ホンコン）	ホンコン（香港）	156	156	
	タイ	バンコク	23	23	
	フィリピン	マニラ	25	25	
	ベトナム	ホーチミン	2	2	
		ハイフォン	125	125	
計	331	331			
81 水産品	韓国	プサン（釜山）	1,359	1,359	
	台湾	キールン（基隆）	10	10	
	中国	ニンボウ（寧波）	85	85	
		チンタオ（青島）	1,827	1,827	
		ダイレン（大連）	12,377	12,377	
		シャンハイ（上海）	40	40	
		シェコウ（蛇口）	50	50	
		ウェイハイ（威海）	99	99	
		イエンタイ（煙台）	1,846	1,846	
	中国（ホンコン）	ホンコン（香港）	108	108	
	インドネシア	スラバヤ	98	98	
	シンガポール	シンガポール	3	3	
	タイ	レムチャバン	57	57	
		バンコク	165	165	
	ミャンマー	ヤンゴン	541	541	
	マレーシア	ペナン	5	5	
	ベトナム	ホーチミン	3,546	3,546	
		ハイフォン	562	562	
		ダナン	50	50	
	スリランカ	コロンボ	59	59	
	オーストラリア	ブリスベーン	7	7	
		シドニー	8	8	
	ロシア	ナホトカ	300		300
スラビアンカ		600		600	
ウラジオストック		785	385	400	
計	24,587	23,287	1,300		
92 製材	中国	ダイレン（大連）	86	86	
	インドネシア	ジャカルタ	23	23	
	計	109	109		
112 その他林産品	韓国	釜山新港	40	40	
	計	40	40		
221 鉄鋼	中国	シャンハイ（上海）	50	50	
	フィリピン	マニラ	715	715	
	計	765	765		
222 鋼材	韓国	プサン（釜山）	14	14	

14. 品種別仕向港別表（輸出）

（単位：トン）

品 種	仕 向 港		貨 物 量		
	国 名	港 名	合 計	コンテナ貨物	その他貨物
222 鋼材	計		14	14	
231 非鉄金属	韓国	プサン（釜山）	275	275	
	中国	シンカン（新港, 天津）	1,017	1,017	
	計		1,292	1,292	
241 金属製品	韓国	クワンヤン（光陽）	95	95	
	中国	ダイレン（大連）	5	5	
		シャンハイ（上海）	82	82	
	タイ	バンコク	376	376	
	ミャンマー	ヤンゴン	36	36	
	計		594	594	
253 その他輸送用車両	カンボジア	シアヌークヴィル	61	61	
	タイ	レムチャバン	19	19	
	ベトナム	ホーチミン	42	42	
	計		122	122	
255 自動車部品	韓国	プサン（釜山）	299	299	
	中国	シャンハイ（上海）	9	9	
		シアメン（廈門）	24	24	
	タイ	レムチャバン	12	12	
	マレーシア	ポートケラン	7,402	7,402	
	ベトナム	ホーチミン	22	22	
	インド	ナヴァセバ	51	51	
	スリランカ	コロンボ	16	16	
	パキスタン	カラチ/ポートカシム	76	76	
	アラブ首長国	シャルジャー	6,695	6,695	
		ジェバルアリ	181	181	
	ヨルダン	アカバ	26	26	
	ロシア	ポストーチヌイ	106	106	
		ウラジオストック	1,461	1,461	
計		16,380	16,380		
256 その他輸送機械	カンボジア	シアヌークヴィル	2	2	
	タイ	レムチャバン	19	19	
	計		21	21	
261 産業機械	韓国	プサン（釜山）	97	97	
		クワンヤン（光陽）	2	2	
	中国	ワンポア（黄浦）	2	2	
		ダイレン（大連）	36	36	
	中国（ホンコン）	ホンコン（香港）	6	6	
	インドネシア	セマラン	18	18	
		ジャカルタ	12	12	
	カンボジア	シアヌークヴィル	408	408	
	フィリピン	マニラ	19	19	
	ベトナム	ホーチミン	191	191	
	インド	ナヴァセバ	30	30	
		ツチコリン	9	9	
		チェンナイ	22	22	
	パキスタン	カラチ/ポートカシム	150	150	
	デンマーク	オールフス	50	50	
	ロシア	ウラジオストック	40	40	
計		1,092	1,092		
262 電気機械	韓国	プサン（釜山）	2,329	2,329	
		クワンヤン（光陽）	43	43	
		インチョン（仁川）	2,146	2,146	
	インドネシア	ジャカルタ	55	55	
	計		4,573	4,573	
271 陶磁器	中国	チンタオ（青島）	1	1	
	中国（ホンコン）	ホンコン（香港）	12	12	
	計		13	13	
351 化学薬品	韓国	プサン（釜山）	1,500	1,500	

14. 品種別仕向港別表（輸出）

（単位：トン）

品 種	仕 向 港		貨 物 量		
	国 名	港 名	合 計	コンテナ貨物	その他貨物
351 化学薬品	中国	チンタオ（青島）	11	11	
		ダイレン（大連）	2	2	
	ベトナム	ハイフォン	1,033	1,033	
		計	2,546	2,546	
361 化学肥料	韓国	ブサン（釜山）	1,012	1,012	
		計	1,012	1,012	
371 染料・塗料・合成樹脂・ その他化学工業品	韓国	ブサン（釜山）	527	527	
		インチョン（仁川）	64	64	
	中国	チンタオ（青島）	45	45	
		シンカン（新港, 天津）	90	90	
		シャンハイ（上海）	83	83	
	中国（ホンコン）	ホンコン（香港）	73	73	
	タイ	レムチャバン	23	23	
	マレーシア	ポートケラン	86	86	
	ベトナム	ハイフォン	240	240	
	インド	ナヴァセバ	26	26	
		計	1,257	1,257	
381 紙・パルプ	タイ	レムチャバン	2,527	2,527	
	マレーシア	パシールグダン	251	251	
	ベトナム	ホーチミン	1,060	1,060	
		ハイフォン	4,705	4,705	
	スリランカ	コロンボ	2,430	2,430	
		計	10,973	10,973	
401 その他繊維工業品	韓国	ブサン（釜山）	5	5	
	中国	イェンタイ（煙台）	1	1	
	中国（ホンコン）	ホンコン（香港）	4	4	
	タイ	バンコク	13	13	
	ベトナム	ハイフォン	38	38	
	ロシア	ウラジオストック	5	5	
		計	66	66	
421 製造食品	韓国	釜山新港	11	11	
		ブサン（釜山）	514	514	
		インチョン（仁川）	2	2	
	台湾	キールン（基隆）	17	17	
	中国	ニンボウ（寧波）	13	13	
		シンカン（新港, 天津）	68	68	
		シャンハイ（上海）	201	201	
		イェンタイ（煙台）	56	56	
	中国（ホンコン）	ホンコン（香港）	2,403	2,403	
	インドネシア	ジャカルタ	8	8	
	シンガポール	シンガポール	333	333	
	タイ	レムチャバン	15	15	
		バンコク	88	88	
	ミャンマー	ヤンゴン	7	7	
	フィリピン	マニラ	55	55	
	ブルネイ	ムアラ	12	12	
	マレーシア	ポートケラン	53	53	
		ベナン	2	2	
	ベトナム	ホーチミン	14	14	
		ハイフォン	158	158	
	インド	ピババブ	7	7	
		ナヴァセバ	29	29	
	スリランカ	コロンボ	41	41	
アラブ首長国	ジェベルアリ	6	6		
オマーン	スハール	2	2		
クウェート	シュワイフ	2	2		
オーストラリア	シドニー	21	21		

14. 品種別仕向港別表（輸出）

（単位：トン）

品 種	仕 向 港		貨 物 量		
	国 名	港 名	合 計	コンテナ貨物	その他貨物
421 製造食品	アメリカ	ロサンゼルス	22	22	
		ボルチモア	72	72	
		ヒューストン	15	15	
		ニューヨーク	41	41	
	オランダ	ロッテルダム	236	236	
	リトアニア	クライペタ	146	146	
	ロシア	ウラジオストック	31	31	
	計		4,701	4,701	
422 飲料	韓国	プサン（釜山）	2	2	
	中国	ニンボウ（寧波）	146	146	
		シンカン（新港, 天津）	11	11	
		シャンハイ（上海）	10	10	
		ウエンチョウ（温州）	14	14	
	計		183	183	
423 水	韓国	プサン（釜山）	1	1	
	中国	ダイレン（大連）	12	12	
		シャンハイ（上海）	123	123	
		シェコウ（蛇口）	26	26	
	タイ	レムチャバン	16	16	
		バンコク	103	103	
	計		281	281	
425 その他食料工業品	中国	ダイレン（大連）	26	26	
		シャンハイ（上海）	11	11	
	計		37	37	
441 衣服・身廻品・はきもの	韓国	プサン（釜山）	7	7	
		インチョン（仁川）	49	49	
	中国	ニンボウ（寧波）	7	7	
		チンタオ（青島）	4	4	
		シャンハイ（上海）	6	6	
		シャーメン（廈門）	14	14	
		シアメン（廈門）	131	131	
	中国（ホンコン）	ホンコン（香港）	6	6	
	タイ	レムチャバン	35	35	
	ミャンマー	ヤンゴン	10	10	
	マレーシア	ポートケラン	46	46	
		ペナン	1,063	1,063	
		パシールグダン クアラ ロンピン	162	162	
	バトナム	ホーチミン	19	19	
		ハイフォン	144	144	
	アメリカ	ニューヨーク	3	3	
	ウクライナ	オデッサ	59	59	
フィンランド	ヘルシンキ	2	2		
リトアニア	クライペタ	16	16		
	計		1,783	1,783	
442 文房具・運動娯楽用品・楽器	韓国	プサン（釜山）	1	1	
	中国	シャンハイ（上海）	15	15	
	マレーシア	ポートケラン	4	4	
	バトナム	ホーチミン	3	3	
	計		23	23	
443 家具装備品	韓国	プサン（釜山）	13	13	
		インチョン（仁川）	1	1	
	中国	ダイレン（大連）	16	16	
	シンガポール	シンガポール	3	3	
	タイ	レムチャバン	13	13	
	ミャンマー	ヤンゴン	4	4	

14. 品種別仕向港別表（輸出）

（単位：トン）

品 種	仕 向 港		貨 物 量		
	国 名	港 名	合 計	コンテナ貨物	その他貨物
443 家具装備品	フィリピン	マニラ	42	42	
	インド	チェンナイ	1	1	
	スリランカ	コロンボ	2	2	
	オーストラリア	メルボルン	3	3	
	ニュージーランド	オークランド	1	1	
		計	99	99	
444 その他日用品	韓国	プサン（釜山）	49	49	
	中国	チアンメン（江門）	123	123	
		ダイレン（大連）	15	15	
	タイ	レムチャバン	9	9	
		バンコク	642	642	
	ミャンマー	ヤンゴン	1	1	
	計	839	839		
451 ゴム製品	韓国	クワンヤン（光陽）	42	42	
	中国	シンカン（新港, 天津）	45	45	
	中国（ホンコン）	ホンコン（香港）	73	73	
	マレーシア	ポートケラン	65	65	
		計	225	225	
461 木製品	中国	チンタオ（青島）	11	11	
		ダイレン（大連）	1	1	
		シャンハイ（上海）	267	267	
	インドネシア	ジャカルタ	22	22	
	タイ	バンコク	32	32	
		計	333	333	
471 その他製造工業品	韓国	プサン（釜山）	237	237	
	インドネシア	ジャカルタ	4	4	
	ロシア	ウラジオストック	19	19	
		計	260	260	
481 金属くず	韓国	ポーハン（浦項）	8,000		8,000
		プサン（釜山）	10,716	716	10,000
		タンジン（唐津）	56,501		56,501
		クンサン（群山）	2,505		2,505
		クワンヤン（光陽）	22	22	
		インチョン（仁川）	16,781	364	16,417
	中国	ハイメン（海門）	6,910		6,910
		ニンボウ（寧波）	78	78	
		シンカン（新港, 天津）	1,017	1,017	
	中国（ホンコン）	ホンコン（香港）	66	66	
	インドネシア	スラバヤ	11,828	828	11,000
	マレーシア	ポートケラン	26	26	
	ベトナム	フーミ	97,660		97,660
		ハイフォン	28	28	
	バングラデシュ	チッタゴン	24,005		24,005
	計	236,143	3,145	232,998	
491 再利用資材	韓国	釜山新港	69	69	
		プサン（釜山）	2,597	2,597	
		クワンヤン（光陽）	3,123	3,123	
		インチョン（仁川）	183	183	
	中国	リエンユンカン（連雲港）	1,719	1,719	
		ニンポー（寧波）	154	154	
		ニンボウ（寧波）	1,692	1,692	
		チンタオ（青島）	3,050	3,050	
		タイツァン（太倉）	554	554	
		シンカン（新港, 天津）	3,601	3,601	
		シャンハイ（上海）	502	502	
		シェコウ（蛇口）	23,093	23,093	
		ザープー（乍浦）	993	993	

14. 品種別仕向港別表（輸出）

（単位：トン）

品 種	仕 向 港		貨 物 量		
	国 名	港 名	合 計	コンテナ貨物	その他貨物
491 再利用資材	中国（ホンコン）	ホンコン（香港）	96	96	
	インドネシア	バタン	92	92	
		ジャカルタ	555	555	
	カンボジア	シアヌークヴィル	47	47	
	シンガポール	シンガポール	26	26	
	タイ	レムチャバン	4,394	4,394	
		バンコク	277	277	
	ミャンマー	ヤンゴン	21	21	
	マレーシア	ポートケラン	3,202	3,202	
		ペナン	41	41	
		パシールグダン	354	354	
	ベトナム	ホーチミン	6,088	6,088	
		ハイフォン	4,649	4,649	
	インド	ムンドラ	181	181	
		ナヴァセバ	384	384	
	バングラデシュ	チッタゴン	25	25	
	アメリカ	ボルチモア	47	47	
ニューポートニューズ		172	172		
	計	61,981	61,981		
501 動植物性製造飼肥料	韓国	ブサン（釜山）	46	46	
	中国	ダイレン（大連）	76	76	
		シンカン（新港, 天津）	12	12	
		計	134	134	
521 輸送用容器	中国	チンタオ（青島）	6	6	
	フィリピン	マニラ	1,660	1,660	
	ベトナム	ホーチミン	88	88	
		ハイフォン	119	119	
		計	1,873	1,873	
	総計	375,658	141,360	234,298	

15. 品種別仕出港別表（輸入）

（単位：トン）

品 種	仕 向 港		貨 物 量		
	国 名	港 名	合 計	コンテナ貨物	その他貨物
11 麦	韓国	ブサン（釜山）	79	79	
	中国	シャンハイ（上海）	220	220	
	イギリス	サザンプトン	52	52	
	計		351	351	
23 豆類	韓国	ブサン（釜山）	40	40	
	中国	シンカン（新港, 天津）	547	547	
		ダイレン（大連）	489	489	
		シアメン（厦門）	72	72	
		チンタオ（青島）	65	65	
		シャンハイ（上海）	52	52	
		ウェイハイ（威海）	15	15	
	タイ	バンコク	95	95	
	ミャンマー	ヤンゴン	286	286	
	ベトナム	ホーチミン	48	48	
	ニュージーランド	ナピア	25	25	
		リッテルトン	18	18	
計		1,752	1,752		
24 その他雑穀	中国	ダイレン（大連）	100	100	
	計		100	100	
31 野菜・果物	韓国	ブサン（釜山）	335	335	
		釜山新港	15	15	
	中国	チンタオ（青島）	441	441	
		ウェイハイ（威海）	406	406	
		イエンタイ（煙台）	74	74	
		シャンハイ（上海）	66	66	
		リエンユンカン（連雲港）	57	57	
		シアメン（厦門）	29	29	
		フーチョウ（福州）	28	28	
		ダイレン（大連）	28	28	
	タイ	バンコク	25	25	
	ベトナム	ハイフォン	334	334	
		ホーチミン	8	8	
	アメリカ	ロサンゼルス	118	118	
		オークランド	97	97	
		ロングビーチ	13	13	
	ニュージーランド	オークランド	307	307	
リッテルトン		80	80		
計		2,461	2,461		
51 その他農産品	中国	シアメン（厦門）	101	101	
		シャンハイ（上海）	40	40	
		チンタオ（青島）	21	21	
	エクアドル	グアヤキル	25	25	
	計		187	187	
71 その他畜産品	韓国	ブサン（釜山）	3,634	3,634	
	中国	チンタオ（青島）	205	205	
		ダイレン（大連）	7	7	
	タイ	バンコク	489	489	
		レムチャバン	458	458	
	オーストラリア	メルボルン	1,414	1,414	
		ブリスベーン	625	625	
		アデレード	302	302	
		シドニー	282	282	
		フリーマントル	19	19	
	アメリカ	ロサンゼルス	130	130	
		ロングビーチ	125	125	
		オークランド	117	117	
カンザスシティ		49	49		
イギリス	フィリクストーエ	25	25		
スペイン	バルセロナ	254	254		

15. 品種別仕出港別表（輸入）

（単位：トン）

品 種	仕 向 港		貨 物 量		
	国 名	港 名	合 計	コンテナ貨物	その他貨物
71 その他畜産品		バレンシア	26	26	
	チリ	バルパライソ	511	511	
		リルケン	89	89	
		サンアントニオ	75	75	
		デンマーク	オールフス	126	126
	ドイツ	ハンブルグ	175	175	
		ブレーメンハーフェン	64	64	
	ニュージーランド	リッテルトン	778	778	
		タウランガ	612	612	
		ナビア	518	518	
		ウエリントン	164	164	
		オークランド	55	55	
	ブラジル	イタジャイ	3,338	3,338	
		サントス	1,526	1,526	
		パラナグア	1,182	1,182	
		イタボア	453	453	
		イタジャイ及びナヴェガンテス	284	284	
		インビトゥーバ	203	203	
		リオデジャネイロ	26	26	
	フランス	ルアーブル	1,348	1,348	
		モントワール	25	25	
	計	19,713	19,713		
81 水産品	韓国	ブサン（釜山）	7,123	7,123	
		釜山新港	143	143	
		クワンヤン（光陽）	5	5	
		インチョン（仁川）	3	3	
	中国	ダイレン（大連）	2,560	2,560	
		ウェイハイ（威海）	770	770	
		チンタオ（青島）	559	559	
		イエンタイ（煙台）	146	146	
		シャンハイ（上海）	75	75	
		リエンユンカン（連雲港）	22	22	
	インドネシア	スラバヤ	48	48	
	タイ	バンコク	30	30	
		レムチャバン	20	20	
	ミャンマー	ヤンゴン	103	103	
	ベトナム	ホーチミン	327	327	
	アイスランド	レイキャビーク	50	50	
	アメリカ	ダッチハーバー	1,409	170	1,239
		シアトル	41	41	
		タコマ	24	24	
	オランダ	ロッテルダム	25	25	
	カナダ	バンクーバー	144	144	
	チリ	リルケン	235	235	
		バルパライソ	73	73	
	デンマーク	オールフス	25	25	
	ドイツ	ハンブルグ	171	171	
		ブレーメンハーフェン	114	114	
	ロシア	ウラジオストック	3,833	2,683	1,150
		コルサコフ	796		796
ネベリスク		190		190	
ユジノクリリスク		213		213	
セベロクリリスク		732		732	
	計	20,009	15,689	4,320	
92 製材	韓国	ブサン（釜山）	69	69	
	台湾	キールン（基隆）	25	25	
	中国	リエンユンカン（連雲港）	232	232	
		シンカン（新港、天津）	186	186	
		シアメン（廈門）	130	130	

15. 品種別仕出港別表（輸入）

（単位：トン）

品 種	仕 向 港		貨 物 量		
	国 名	港 名	合 計	コンテナ貨物	その他貨物
92 製材		シャンハイ（上海）	101	101	
		チンタオ（青島）	78	78	
		ダイレン（大連）	57	57	
		シェコウ（蛇口）	3	3	
	インドネシア	スラバヤ	165	165	
		ベラワン	42	42	
	マレーシア	ベナン	25	25	
		ポートケラン	20	20	
	アメリカ	ロサンゼルス	24	24	
		ニューヨーク	23	23	
		ボルチモア	23	23	
スロベニア	コーベル	20	20		
	計	1,223	1,223		
111 木材チップ	中国	シアメン（廈門）	116	116	
	タイ	マブタプット	73,818		73,818
		シーラーチャー	354,266		354,266
	マレーシア	ポートケラン	26	26	
	ベトナム	カムラン	48,296		48,296
		チャンメイ	54,106		54,106
		ズンクアット	52,598		52,598
	オーストラリア	オールバニ	48,296		48,296
	南アフリカ	リチャードベイ	466,719		466,719
	計	1,098,241	142	1,098,099	
112 その他林産品	中国	ダイレン（大連）	126	126	
		シャンハイ（上海）	6	6	
	計	132	132		
121 薪炭	韓国	ブサン（釜山）	79	79	
	中国	シャンハイ（上海）	914	914	
		チンタオ（青島）	395	395	
		ニンボウ（寧波）	323	323	
		リエンユンカン（連雲港）	95	95	
	インドネシア	スラバヤ	452	452	
		ボンチアナ	40	40	
	マレーシア	ベナン	205	205	
		ポートケラン	103	103	
		シブ	26	26	
	ベトナム	ハイフォン	266	266	
	クイニョン	10	10		
	ホーチミン	4	4		
	計	2,912	2,912		
161 砂利・砂	中国	シャンハイ（上海）	169	169	
		ダイレン（大連）	19	19	
	計	188	188		
162 石材	中国	シアメン（廈門）	1,276	1,276	
		チンタオ（青島）	441	441	
		ダイレン（大連）	167	167	
		シンカン（新港, 天津）	86	86	
		シャンハイ（上海）	68	68	
	ベトナム	クイニョン	71	71	
		ハイフォン	22	22	
	計	2,131	2,131		
221 鉄鋼	中国	シンカン（新港, 天津）	21	21	
		シャンハイ（上海）	20	20	
	ベトナム	ハイフォン	21	21	
	オランダ	ロッテルダム	20	20	
	計	82	82		
222 鋼材	韓国	ブサン（釜山）	68	68	
	ロシア	コルサコフ	1,771		1,771

15. 品別仕出港別表（輸入）

（単位：トン）

品 種	仕 向 港		貨 物 量		
	国 名	港 名	合 計	コンテナ貨物	その他貨物
222 鋼材		計	1,839	68	1,771
231 非鉄金属	中国	シャンハイ（上海）	5	5	
		計	5	5	
241 金属製品	韓国	ブサン（釜山）	316	316	
		釜山新港	61	61	
		インチョン（仁川）	20	20	
	台湾	カオシュン（高雄）	23	23	
	中国	ダイレン（大連）	944	944	
		シャンハイ（上海）	814	814	
		シンカン（新港, 天津）	496	496	
		イェンタイ（煙台）	38	38	
		テンシン（天津）	21	21	
		シアメン（廈門）	18	18	
		ニンポー（寧波）	9	9	
		シェコウ（蛇口）	8	8	
		ニンポウ（寧波）	7	7	
	タイ	レムチャバン	135	135	
ベトナム	ホーチミン	33	33		
	ハイフォン	11	11		
ドイツ	ハンブルグ	30	30		
		計	2,984	2,984	
252 完成自動車	中国	シャンハイ（上海）	2	2	
		計	2	2	
253 その他輸送用車両	タイ	バンコク	8	8	
		計	8	8	
255 自動車部品	中国	シャンハイ（上海）	148	148	
		チンタオ（青島）	128	128	
		シアメン（廈門）	46	46	
		ニンポウ（寧波）	38	38	
		ニンポー（寧波）	18	18	
		シェコウ（蛇口）	3	3	
	インドネシア	ジャカルタ	9	9	
	タイ	バンコク	8	8	
	アラブ首長国	シャルジャー	21	21	
			計	419	419
256 その他輸送機械	韓国	ブサン（釜山）	6	6	
	中国	シンカン（新港, 天津）	1,127	1,127	
		シャンハイ（上海）	90	90	
		ニンポウ（寧波）	85	85	
		シェコウ（蛇口）	23	23	
		チンタオ（青島）	10	10	
	タイ	レムチャバン	1	1	
	ベトナム	ダナン	38	38	
	アメリカ	シカゴ	7	7	
		計	1,387	1,387	
261 産業機械	韓国	ブサン（釜山）	62	62	
	中国	シャンハイ（上海）	92	92	
		ダイレン（大連）	25	25	
		チンタオ（青島）	20	20	
		ニンポウ（寧波）	10	10	
		ワンポア（黄浦）	7	7	
		シアメン（廈門）	3	3	
		ロンチー（容奇）	2	2	
		テンシン（天津）	16		16
	ポーランド	グジニア	1	1	
		計	238	222	16
262 電気機械	韓国	ブサン（釜山）	358	358	
		釜山新港	16	16	

15. 品種別仕出港別表（輸入）

（単位：トン）

品 種	仕 向 港		貨 物 量		
	国 名	港 名	合 計	コンテナ貨物	その他貨物
262 電気機械	台湾	キールン（基隆）	2	2	
	中国	シャンハイ（上海）	935	935	
		シアメン（廈門）	185	185	
		シンカン（新港, 天津）	175	175	
		ウーフー（蕪湖）	88	88	
		シェコウ（蛇口）	71	71	
		チンタオ（青島）	67	67	
		チェンチアン（中山）	14	14	
		インドネシア	スラバヤ	6	6
	タイ	バンコク	722	722	
		レムチャバン	3	3	
	ベトナム	ホーチミン	40	40	
	アメリカ	ニューポートニューズ	12	12	
イタリア	ジェノバ	17	17		
	計	2,711	2,711		
263 測量・光学・医療用 機械	韓国	プサン（釜山）	3	3	
	中国	シンカン（新港, 天津）	55	55	
		計	58	58	
265 その他機械	韓国	プサン（釜山）	51	51	
		計	51	51	
271 陶磁器	中国	チャンチアン（湛江）	279	279	
		シアメン（廈門）	131	131	
		フォーシャン（仏山）	113	113	
		サンシャン（三山）	80	80	
		チアンメン（江門）	19	19	
		シャンハイ（上海）	1	1	
	中国（ホンコン）	ホンコン（香港）	30	30	
	インドネシア	ジャカルタ	12	12	
	計	665	665		
291 ガラス類	韓国	プサン（釜山）	31	31	
	中国	チウチャン（九江）	9	9	
		シンカン（新港, 天津）	3	3	
		シャンハイ（上海）	2	2	
	ベトナム	ホーチミン	22	22	
	イギリス	フリクストーエ	60	60	
	イタリア	ジェノバ	18	18	
		計	145	145	
301 窯業品	中国	シャンハイ（上海）	560	560	
		ダイレン（大連）	470	470	
		シンカン（新港, 天津）	22	22	
		チンタオ（青島）	21	21	
	中国（ホンコン）	ホンコン（香港）	40	40	
	アメリカ	ロングビーチ	12	12	
	イギリス	ロンドン	18	18	
	ベルギー	アントワープ	35	35	
		計	1,178	1,178	
321 その他の石油	韓国	ウルサン（蔚山）	302,448		302,448
		オンサン（温山）	26,688		26,688
		ヨース（麗水）	88,374		88,374
		テサン（大山）	37,693		37,693
		計	455,203		455,203
322 L N G （液化天然ガス）	インドネシア	ボンタン	138,746		138,746
	マレーシア	ピンツロー	144,488		144,488
	オーストラリア	ダーウィン	129,377		129,377
		ダンピエール	150,810		150,810
	パプアニューギニア	ポートモレスビー	138,827		138,827
	ペルー	カラオ	154,983		154,983
	ロシア	ブリゴドノエ	951,861		951,861

15. 品種別仕出港別表（輸入）

（単位：トン）

品 種	仕 向 港		貨 物 量			
	国 名	港 名	合 計	コンテナ貨物	その他貨物	
322 LNG （液化天然ガス）	計		1,809,092		1,809,092	
324 その他石油製品	韓国	ブサン（釜山）	403	403		
	計		403	403		
351 化学薬品	韓国	ブサン（釜山）	1,299	1,299		
		釜山新港	160	160		
	中国	チンタオ（青島）	12,341	1,324	11,017	
		ニンボウ（寧波）	300	300		
		シャンハイ（上海）	170	170		
		シンカン（新港, 天津）	100	100		
		ダイレン（大連）	82	82		
		チャンチアガン（張家港）	41	41		
		リエンユンカン（連雲港）	20	20		
		ライチョウ（萊州）	30,807		30,807	
	トルコ	イスタンブール	117	117		
		クムポート	20	20		
		イズミト	20	20		
	ドイツ	ハンブルグ	30	30		
ロシア	プラストウン	2,304		2,304		
	計		47,811	3,683	44,128	
361 化学肥料	韓国	ブサン（釜山）	12	12		
		中国	チャンチアガン（張家港）	441	441	
		チンタオ（青島）	60	60		
		計		513	513	
371 染料・塗料・合成樹脂・ その他化学工業品	韓国	ブサン（釜山）	1,409	1,409		
		クワンヤン（光陽）	1,360	1,360		
		釜山新港	66	66		
		インチョン（仁川）	21	21		
	台湾	タイチュン（台中）	20	20		
		キールン（基隆）	14	14		
	中国	シャンハイ（上海）	1,723	1,723		
		チンタオ（青島）	514	514		
		シェコウ（蛇口）	337	337		
		ニンボウ（寧波）	226	226		
		ダイレン（大連）	196	196		
		シンカン（新港, 天津）	84	84		
		リエンユンカン（連雲港）	75	75		
		フォーシャン（仏山）	59	59		
		カオカン（高崗）	46	46		
		シェンワン（神湾）	16	16		
		ウェイハイ（威海）	13	13		
	中国（ホンコン）	チーワン（赤湾）	7	7		
		イエントイ（煙台）	3	3		
		ホンコン（香港）	61	61		
		インドネシア	ジャカルタ	588	588	
		シンガポール	シンガポール	407	407	
		タイ	レムチャバン	6,454	6,454	
			バンコク	697	697	
		ミャンマー	ヤンゴン	33	33	
		マレーシア	ポートケラン	3,347	3,347	
			バシルグダン	951	951	
			ベナン	59	59	
	タンジュンペレパス		24	24		
	ベトナム	ホーチミン	744	744		
		ダナン	161	161		
		ハイフォン	128	128		
	サウジアラビア	ジュバイル	790	790		
アメリカ	ニューポートニューズ	24	24			
	オークランド	20	20			

15. 品別仕出港別表（輸入）

（単位：トン）

品 種	仕 向 港		貨 物 量		
	国 名	港 名	合 計	コンテナ貨物	その他貨物
371 染料・塗料・合成樹脂・ その他化学工業品	ニュージーランド	オークランド	20	20	
	計		20,697	20,697	
381 紙・パルプ	韓国	プサン（釜山）	1,281	1,281	
	中国	チャンシュー（常熟）	3,901	3,901	
		チアンメン（江門）	966	966	
		チンタオ（青島）	426	426	
		ジェンチン（鎮江）	382	382	
		チウチャン（九江）	115	115	
		シアンメン（廈門）	79	79	
		シェンチエン（深洲）	17	17	
		インドネシア	ジャカルタ	369	369
		スラバヤ	30	30	
	シンガポール	シンガポール	25	25	
	オランダ	ロッテルダム	227	227	
	スウェーデン	ゴーセンブルグ	323	323	
計		8,141	8,141		
391 糸及び紡績半製品	韓国	プサン（釜山）	246	246	
	中国	シャンハイ（上海）	13	13	
	エクアドル	グアヤキル	120	120	
	計		379	379	
401 その他繊維工業品	韓国	プサン（釜山）	139	139	
		クワンヤン（光陽）	124	124	
	中国	チンタオ（青島）	698	698	
		シンカン（新港, 天津）	100	100	
		リエンユンカン（連雲港）	100	100	
		シャンハイ（上海）	64	64	
		シアンメン（廈門）	44	44	
		イエンタイ（煙台）	35	35	
		ニンボウ（寧波）	20	20	
		シャーマン（廈門）	6	6	
		ウェイハイ（威海）	3	3	
	カンボジア	シアヌークヴィル	13	13	
	タイ	レムチャバン	188	188	
	ベトナム	ホーチミン	113	113	
		ハイフォン	107	107	
		ダナン	23	23	
計		1,777	1,777		
411 砂糖	韓国	ウルサン（蔚山）	677	677	
		プサン（釜山）	579	579	
		インチョン（仁川）	35	35	
	シンガポール	シンガポール	16	16	
	タイ	バンコク	6,433	6,433	
		レムチャバン	215	215	
計		7,955	7,955		
421 製造食品	韓国	プサン（釜山）	3,667	3,667	
		インチョン（仁川）	141	141	
		釜山新港	101	101	
	中国	シンカン（新港, 天津）	1,999	1,999	
		チンタオ（青島）	1,973	1,973	
		ウェイハイ（威海）	771	771	
		イエンタイ（煙台）	700	700	
		ニンボウ（寧波）	434	434	
		シャンハイ（上海）	378	378	
		ダイレン（大連）	249	249	
		リエンユンカン（連雲港）	125	125	
		シアンメン（廈門）	90	90	
		フーチョウ（福州）	42	42	
	テンシン（天津）	24	24		

15. 品種別仕出港別表（輸入）

（単位：トン）

品 種	仕 向 港		貨 物 量		
	国 名	港 名	合 計	コンテナ貨物	その他貨物
421 製造食品		チアンメン（江門）	3	3	
	インドネシア	ジャカルタ	18	18	
		バンジャン	18	18	
	シンガポール	シンガポール	775	775	
	タイ	バンコク	2,572	2,572	
		レムチャバン	952	952	
	フィリピン	ジェネラルサントス	120	120	
	マレーシア	ポートケラン	338	338	
		ベナン	48	48	
	ベトナム	ホーチミン	691	691	
	インド	ビババブ	74	74	
	トルコ	メルシン	38	38	
		イスタンブール	20	20	
	アメリカ	タコマ	318	318	
		ダッチハーバー	208	208	
		オークランド	170	170	
		ロサンゼルス	75	75	
	イタリア	ジェノバ	242	242	
		ラスベチア	90	90	
	オランダ	ロッテルダム	70	70	
	コロンビア	ブエナベンツラ	44	44	
	スペイン	バルセロナ	20	20	
	チリ	バルパライソ	119	119	
		リルケン	50	50	
	ドイツ	ハンブルグ	70	70	
	ニュージーランド	ナビア	164	164	
		オークランド	40	40	
		リッテルトン	23	23	
	フィンランド	ヘルシンキ	125	125	
	ブラジル	イタジャイ	25	25	
	フランス	ルアーブル	75	75	
ベルギー	アントワープ	555	555		
ロシア	ウラジオストック	67	67		
		計	18,911	18,911	
422 飲料	韓国	ブサン（釜山）	7,972	7,972	
		釜山新港	67	67	
	ベトナム	ホーチミン	48	48	
	イギリス	フィクストーエ	96	96	
	イタリア	ジェノバ	2	2	
	オランダ	ロッテルダム	8	8	
	チリ	バルパライソ	46	46	
	ドイツ	ポツホルト	70	70	
		ハンブルグ	17	17	
	フランス	ルアーブル	31	31	
	メキシコ	マンサニーヨ	18	18	
		計	8,375	8,375	
425 その他食料工業品	韓国	ブサン（釜山）	34	34	
	中国	シンカン（新港、天津）	208	208	
		チンタオ（青島）	138	138	
		シャンハイ（上海）	21	21	
		ウーハン（武漢）	21	21	
		リエンユンカン（連雲港）	10	10	
	ベトナム	ホーチミン	557	557	
	南アフリカ	ケープタウン	15	15	
		計	1,004	1,004	
431 がん具	中国（ホンコン）	ホンコン（香港）	3	3	
		計	3	3	
441 衣服・身廻品・はきもの	韓国	ブサン（釜山）	43	43	
	中国	チンタオ（青島）	677	677	

15. 品種別仕出港別表（輸入）

（単位：トン）

品 種	仕 向 港		貨 物 量		
	国 名	港 名	合 計	コンテナ貨物	その他貨物
441 衣服・身廻品・はきもの		シャンハイ（上海）	651	651	
		シンカン（新港，天津）	287	287	
		シェコウ（蛇口）	109	109	
		チャンチアガン（張家港）	60	60	
		ニンボウ（寧波）	29	29	
		ワンポア（黃埔）	25	25	
		ダイレン（大連）	21	21	
		テンシン（天津）	21	21	
		シアメン（廈門）	19	19	
		タントウオン（丹東）	16	16	
		ウェイハイ（威海）	11	11	
		チェンチアン（中山）	8	8	
	タイ	バンコク	40	40	
		レムチャバン	13	13	
	ミャンマー	ヤンゴン	101	101	
	マレーシア	ポートケラン	67	67	
		パシールグダン	59	59	
	ベトナム	ハイフォン	723	723	
		ホーチミン	292	292	
		ダナン	16	16	
	インド	ムンバイ	79	79	
	カルカッタ	8	8		
バングラデシュ	チッタゴン	136	136		
エジプト	ダミエッタ	60	60		
	ポートサイド	22	22		
	計	3,593	3,593		
442 文房具・運動娯楽用品・楽器	韓国	プサン（釜山）			
	中国	ニンボウ（寧波）	84	84	
		シャンハイ（上海）	50	50	
		チンタオ（青島）	45	45	
		シェコウ（蛇口）	28	28	
		チャンチアン（湛江）	10	10	
		シアメン（廈門）	4	4	
	マレーシア	パシールグダン	5	5	
	ベトナム	ホーチミン	67	67	
	アメリカ	シカゴ	15	15	
	計	308	308		
443 家具装備品	韓国	プサン（釜山）	136	136	
	台湾	キールン（基隆）	4	4	
	中国	シェコウ（蛇口）	2,790	2,790	
		シャンハイ（上海）	1,753	1,753	
		ダイレン（大連）	726	726	
		チンタオ（青島）	488	488	
		シアメン（廈門）	406	406	
		フーチョウ（福州）	339	339	
		シンカン（新港，天津）	302	302	
		チウチャン（九江）	178	178	
		ワンポア（黃埔）	159	159	
		ニンボウ（寧波）	147	147	
		チャンシャー（長沙）	126	126	
		リエンユンカン（連雲港）	68	68	
		ニンポー（寧波）	43	43	
		チェンチアン（中山）	33	33	
		ナントン（南通）	29	29	
		チャンシュー（常熟）	25	25	
		サンシャン（三山）	17	17	
		シャーマン（廈門）	10	10	
	チアンメン（江門）	7	7		

15. 品種別仕出港別表（輸入）

（単位：トン）

品 種	仕 向 港		貨 物 量		
	国 名	港 名	合 計	コンテナ貨物	その他貨物
443 家具装備品	中国（ホンコン）	ホンコン（香港）	54	54	
	インドネシア	スラバヤ	24	24	
		ジャカルタ	12	12	
		セマラン	2	2	
		ベラワン			
	シンガポール	シンガポール	21	21	
	タイ	バンコク	552	552	
		レムチャバン	394	394	
	マレーシア	ポートケラン	1,513	1,513	
		ベナン	476	476	
		パシールグダン	225	225	
		タンジュンペレパス	108	108	
	ベトナム	ハイフォン	2,296	2,296	
		ホーチミン	1,656	1,656	
		ダナン	31	31	
		クイニョン	22	22	
	オーストラリア	ブリスベーン	15	15	
アメリカ	ロサンゼルス	16	16		
イタリア	ジェノバ	20	20		
オランダ	ロッテルダム	8	8		
	計	15,231	15,231		
444 その他日用品	韓国	ブサン（釜山）	306	306	
	台湾	キールン（基隆）	16	16	
	中国	シャンハイ（上海）	4,021	4,021	
		チンタオ（青島）	2,250	2,250	
		シェコウ（蛇口）	1,396	1,396	
		シンカン（新港，天津）	164	164	
		フーチョウ（福州）	79	79	
		ウーフー（蕪湖）	55	55	
		ニンボウ（寧波）	52	52	
		ダイレン（大連）	42	42	
		シアメン（廈門）	20	20	
		ニンポー（寧波）	17	17	
		チアンメン（江門）	17	17	
		リエンユンカン（連雲港）	14	14	
		ナンキン（南京）	11	11	
		テンシン（天津）	10	10	
		ワンポア（黄浦）	5	5	
	サンシュイ（三水）	4	4		
	中国（ホンコン）	ホンコン（香港）	18	18	
	インドネシア	ジャカルタ	1,442	1,442	
		スラバヤ	202	202	
	シンガポール	シンガポール	3	3	
	タイ	レムチャバン	86	86	
		バンコク	18	18	
	マレーシア	パシールグダン	5	5	
	ベトナム	ホーチミン	571	571	
		ダナン	22	22	
	インド	ムンバイ	131	131	
		カルカッタ	29	29	
	バングラデシュ	チッタゴン	112	112	
アメリカ	ニューポートニューズ	4	4		
ベルギー	アントワープ	10	10		
	計	11,132	11,132		
451 ゴム製品	韓国	ブサン（釜山）	276	276	
		釜山新港	41	41	
		インチョン（仁川）	8	8	
	中国	チンタオ（青島）	266	266	

15. 品種別仕出港別表（輸入）

（単位：トン）

品 種	仕 向 港		貨 物 量		
	国 名	港 名	合 計	コンテナ貨物	その他貨物
451 ゴム製品		シンカン（新港, 天津）	190	190	
		ナンキン（南京）	45	45	
		シェコウ（蛇口）	43	43	
		ニンポウ（寧波）	37	37	
		シャンハイ（上海）	36	36	
	中国（ホンコン）	ホンコン（香港）	16	16	
	インドネシア	ジャカルタ	292	292	
		スラバヤ	18	18	
	ミャンマー	ヤンゴン	6	6	
	マレーシア	ベナン	26	26	
		ポートケラン	22	22	
	ベトナム	ホーチミン	135	135	
		ハイフォン	4	4	
	アメリカ	ニューポートニューズ	29	29	
	計	1,490	1,490		
461 木製品	韓国	プサン（釜山）	774	774	
	中国	ダイレン（大連）	1,535	1,535	
		チンタオ（青島）	171	171	
		リエンユンカン（連雲港）	155	155	
		シャンハイ（上海）	84	84	
		シンカン（新港, 天津）	42	42	
		シェコウ（蛇口）	13	13	
		ナンシャー（南沙）	8	8	
		インドネシア	スラバヤ	38	38
	ミャンマー	ヤンゴン	1,368	1,368	
	フィリピン	マニラ	14,184	14,184	
	マレーシア	ポートケラン	261	261	
		ベナン	18	18	
		パシールグダン	12	12	
	ベトナム	ハイフォン	115	115	
		ホーチミン	85	85	
	アメリカ	ニューポートニューズ	16	16	
	イギリス	ロンドン	20	20	
		サザンプトン	13	13	
	カナダ	ハリファクス	20	20	
ドイツ	ハンブルグ	1,793	1,793		
	計	20,725	20,725		
471 その他製造工業品	韓国	プサン（釜山）	79	79	
		釜山新港	53	53	
	中国	チンタオ（青島）	84	84	
		シャンハイ（上海）	62	62	
		ダイレン（大連）	32	32	
		シンカン（新港, 天津）	12	12	
		シェコウ（蛇口）	3	3	
	インドネシア	ジャカルタ	5	5	
	タイ	バンコク	545	545	
	ベトナム	ホーチミン	144	144	
	計	1,019	1,019		
481 金属くず	韓国	プサン（釜山）	21	21	
		計	21	21	
491 再利用資材	韓国	プサン（釜山）	24	24	
		計	24	24	
501 動植物性製造飼肥料	韓国	プサン（釜山）	17	17	
	中国	チンタオ（青島）	38	38	
	タイ	バンコク	40	40	
		レムチャバン	10	10	
		計	105	105	

15. 品種別仕出港別表（輸入）

（単位：トン）

品 種	仕 向 港		貨 物 量			
	国 名	港 名	合 計	コンテナ貨物	その他貨物	
521 輸送用容器	韓国	プサン（釜山）	34	34		
	中国	チンタオ（青島）	292	292		
		ダイレン（大連）	77	77		
		シャンハイ（上海）	33	33		
		シンカン（新港, 天津）	5	5		
	インドネシア	ジャカルタ	79	79		
	タイ	レムチャバン	89	89		
	マレーシア	パシールグダン	11	11		
	ベトナム	ホーチミン	54	54		
		ハイフォン	8	8		
	インド	カルカッタ	216	216		
		計		898	898	
		総計		3,595,982	183,353	3,412,629

16. 品種別仕向港別表（移出）

（単位：トン）

品 種	仕 向 港		貨 物 量		
	県 名	港 名	合 計	コンテナ貨物	その他貨物
161 砂利・砂	北海道	天塩	450		450
	青森県	七里長浜	1,580		1,580
	岩手県	宮古	1,500		1,500
	計		3,530		3,530
265 その他機械	広島県	福山	36		36
	計		36		36
291 ガラス類	茨城県	鹿島	1,000		1,000
	計		1,000		1,000
321 その他の石油	北海道	留萌	40,890		40,890
		釧路	5,000		5,000
		奥尻	850		850
	青森県	八戸	5,000		5,000
		青森	23,560		23,560
	秋田県	船川	5,000		5,000
		秋田	5,050		5,050
	山形県	酒田	10,750		10,750
計		96,100		96,100	
322 LNG (液化天然ガス)	北海道	函館	88,070		88,070
		苫小牧	124,336		124,336
		釧路	9,851		9,851
	計		222,257		222,257
423 水	その他	海上	3,130		3,130
	計		3,130		3,130
511 廃棄物	福岡県	三池	3,250		3,250
	計		3,250		3,250
512 廃土砂	北海道	小樽	2,400		2,400
	秋田県	船川	5,800		5,800
	新潟県	姫川	3,041		3,041
	愛知県	名古屋	21,200		21,200
	計		32,441		32,441
総計			361,744		361,744

17. 品種別仕出港別表（移入）

（単位：トン）

品 種	仕 向 港		貨 物 量		
	国 名	港 名	合 計	コンテナ貨物	その他貨物
81 水産品	その他	海上	1,066		
		計	1,066		
161 砂利・砂	北海道	天塩	651,449		
	青森県	野辺地	3,400		
	秋田県	秋田	2,500		
	千葉県	木更津	109,350		
	大阪府	大阪	1,600		
	広島県	呉	43,880		
		計	812,179		
191 石灰石	北海道	函館	64,426		
	青森県	八戸	16,850		
		尻屋岬	1,620		
	計	82,896			
265 その他機械	兵庫県	東播磨	2,920		
		計	2,920		
281 セメント	北海道	函館	238,150		
		計	238,150		
311 重油	北海道	苫小牧	12,230		
		稚内	1,000		
		小樽	1,000		
		室蘭	6,830		
	千葉県	千葉	15,360		
	東京都	東京	1,100		
	神奈川県	川崎	2,200		
	三重県	四日市	1,900		
		計	41,620		
	320 揮発油	北海道	苫小牧	55,795	
		室蘭	60,180		
青森県		青森	7,000		
宮城県		仙台塩釜	7,640		
茨城県		鹿島	72,250		
千葉県		千葉	110,270		
神奈川県		川崎	22,110		
		横浜	19,440		
愛知県		名古屋	1,760		
三重県		四日市	3,000		
山口県		宇部	2,000		
		計	361,445		
321 その他の石油		北海道	留萌	18,610	
		函館	13,050		
		苫小牧	89,310		
		室蘭	47,540		
	青森県	青森	1,000		
	宮城県	仙台塩釜	11,760		
	茨城県	鹿島	49,820		
	千葉県	千葉	91,840		
	東京都	東京	5,700		
	神奈川県	川崎	53,100		
		横浜	3,420		
	愛知県	名古屋	11,360		
	三重県	四日市	10,780		
	山口県	六連島	5,700		
		平生	5,700		
		宇部	7,500		
	愛媛県	菊間	38,650		
	大分県	大分	5,040		
		計	469,880		

17. 品種別仕出港別表（移入）

（単位：トン）

品 種	仕 向 港		貨 物 量		
	国 名	港 名	合 計	コンテナ貨物	その他貨物
323 L P G （液化石油ガス）	北海道	室蘭	1,479		
	青森県	青森	282,177		
	宮城県	仙台塩釜	1,315		
	新潟県	新潟	2,806		
		計	287,777		
425 その他食料工業品	兵庫県	赤穂	2,100		
	岡山県	山田	2,090		
	長崎県	崎戸	5,520		
		計	9,710		
	総計	2,307,643			

Ⅲ コンテナ取扱状況

1. 品種別年次総括表（コンテナ貨物）

（単位：トン）

分類	82品種分類	合 計			外国貿易			内国貿易		
		計	輸移出	輸移入	計	輸出	輸入	計	移出	移入
農 水 産 品	011 麦	351		351	351		351			
	021 米	521	521		521	521				
	022 とうもろこし									
	023 豆類	1,756	4	1,752	1,756	4	1,752			
	024 その他雑穀	100		100	100		100			
	031 野菜・果物	2,912	451	2,461	2,912	451	2,461			
	041 綿花									
	051 その他農産品	187		187	187		187			
	061 羊毛									
071 その他畜産品	20,044	331	19,713	20,044	331	19,713				
081 水産品	38,976	23,287	15,689	38,976	23,287	15,689				
	計	64,847	24,594	40,253	64,847	24,594	40,253			
林 産 品	091 原木									
	092 製材	1,332	109	1,223	1,332	109	1,223			
	101 樹脂類									
	111 木材チップ	142		142	142		142			
	112 その他林産品	172	40	132	172	40	132			
	121 薪炭	2,912		2,912	2,912		2,912			
	計	4,558	149	4,409	4,558	149	4,409			
鉱 産 品	131 石炭									
	141 鉄鉱石									
	151 金属鉱									
	161 砂利・砂	188		188	188		188			
	162 石材	2,131		2,131	2,131		2,131			
	171 原油									
	181 珉鉱石									
	191 石灰石									
	201 原塩									
	211 非金属鉱物									
		計	2,319		2,319	2,319		2,319		
金 属 機 械 工 業 品	221 鉄鋼	847	765	82	847	765	82			
	222 鋼材	82	14	68	82	14	68			
	231 非鉄金属	1,297	1,292	5	1,297	1,292	5			
	241 金属製品	3,578	594	2,984	3,578	594	2,984			
	251 鉄道車両									
	252 完成自動車	2		2	2		2			
	253 その他輸送用車両	130	122	8	130	122	8			
	254 二輪自動車									
	255 自動車部品	16,799	16,380	419	16,799	16,380	419			
	256 その他輸送機械	1,408	21	1,387	1,408	21	1,387			
	261 産業機械	1,314	1,092	222	1,314	1,092	222			
	262 電気機械	7,284	4,573	2,711	7,284	4,573	2,711			
	263 測量・光学・医療用機械	58		58	58		58			
	264 事務用機器									
265 その他機械	51		51	51		51				
	計	32,850	24,853	7,997	32,850	24,853	7,997			
化 学 工 業 品	271 陶磁器	678	13	665	678	13	665			
	281 セメント									
	291 ガラス類	145		145	145		145			
	301 窯業品	1,178		1,178	1,178		1,178			
	311 重油									
	320 揮発油									
	321 その他の石油									
	322 LNG（液化天然ガス）									
	323 LPG（液化石油ガス）									
	324 その他石油製品	403		403	403		403			
	331 コークス									
	341 石炭製品									
	351 化学薬品	6,229	2,546	3,683	6,229	2,546	3,683			
	361 化学肥料	1,525	1,012	513	1,525	1,012	513			
	371 染料・塗料・合成樹脂・その他化学工業品	21,954	1,257	20,697	21,954	1,257	20,697			
	計	32,112	4,828	27,284	32,112	4,828	27,284			
軽 工 業 品	381 紙・パルプ	19,114	10,973	8,141	19,114	10,973	8,141			
	391 糸及び紡績半製品	379		379	379		379			
	401 その他繊維工業品	1,843	66	1,777	1,843	66	1,777			
	411 砂糖	7,955		7,955	7,955		7,955			
	421 製造食品	23,612	4,701	18,911	23,612	4,701	18,911			
	422 飲料	8,558	183	8,375	8,558	183	8,375			
	423 水	281	281		281	281				
	424 たばこ									
	425 その他食料工業品	1,041	37	1,004	1,041	37	1,004			
		計	62,783	16,241	46,542	62,783	16,241	46,542		
雑 工 業 品	431 かん具	3		3	3		3			
	441 衣服・身廻品・はきもの	5,376	1,783	3,593	5,376	1,783	3,593			
	442 文房具・運動娯楽用品・楽器	331	23	308	331	23	308			
	443 家具装備品	15,330	99	15,231	15,330	99	15,231			
	444 その他日用品	11,971	839	11,132	11,971	839	11,132			
	451 ゴム製品	1,715	225	1,490	1,715	225	1,490			
	461 木製品	21,058	333	20,725	21,058	333	20,725			
	471 その他製造工業品	1,279	260	1,019	1,279	260	1,019			
	計	57,063	3,562	53,501	57,063	3,562	53,501			
特 殊 品	481 金属くず	3,166	3,145	21	3,166	3,145	21			
	491 再利用資材	62,005	61,981	24	62,005	61,981	24			
	501 動植物性製造飼肥料	239	134	105	239	134	105			
	511 廃棄物									
	512 廃土砂									
	521 輸送用容器	2,771	1,873	898	2,771	1,873	898			
531 取合せ品										
	計	68,181	67,133	1,048	68,181	67,133	1,048			
541 分類不能のもの										
	合 計	324,713	141,360	183,353	324,713	141,360	183,353			

2. 貨物量年次別表（過去10年間 コンテナ貨物）

（単位：トン）

年次	合計	輸移出	輸移入	外国貿易			内国貿易		
				計	輸出	輸入	計	移出	移入
平成21年	161,941	32,806	129,135	161,941	32,806	129,135			
平成22年	154,188	37,678	116,510	154,188	37,678	116,510			
平成23年	217,742	73,185	144,557	217,742	73,185	144,557			
平成24年	266,051	94,878	171,173	266,051	94,878	171,173			
平成25年	288,139	123,309	164,830	288,139	123,309	164,830			
平成26年	302,466	134,309	168,157	302,466	134,309	168,157			
平成27年	301,101	131,920	169,181	301,101	131,920	169,181			
平成28年	322,200	144,910	177,290	322,200	144,910	177,290			
平成29年	341,688	165,665	176,023	341,688	165,665	176,023			
平成30年	324,713	141,360	183,353	324,713	141,360	183,353			

3. 貨物個数年次別表（過去10年間 コンテナ貨物）

（単位：TEU）

年次	区分	合計	輸移出	輸移入	外国貿易			内国貿易		
					計	輸出	輸入	計	移出	移入
平成21年	実入	18,302	4,026	14,276	18,302	4,026	14,276			
	空	9,879	9,471	408	9,879	9,471	408			
	合計	28,181	13,497	14,684	28,181	13,497	14,684			
平成22年	実入	19,537	5,671	13,866	19,537	5,671	13,866			
	空	9,271	8,560	711	9,271	8,560	711			
	合計	28,808	14,231	14,577	28,808	14,231	14,577			
平成23年	実入	25,364	7,601	17,763	25,364	7,601	17,763			
	空	11,168	10,414	754	11,168	10,414	754			
	合計	36,532	18,015	18,517	36,532	18,015	18,517			
平成24年	実入	28,384	8,733	19,651	28,384	8,733	19,651			
	空	12,029	11,306	723	12,029	11,306	723			
	合計	40,413	20,039	20,374	40,413	20,039	20,374			
平成25年	実入	32,232	11,024	21,208	32,232	11,024	21,208			
	空	12,028	10,942	1,086	12,028	10,942	1,086			
	合計	44,260	21,966	22,294	44,260	21,966	22,294			
平成26年	実入	34,805	12,071	22,734	34,805	12,071	22,734			
	空	12,857	11,826	1,031	12,857	11,826	1,031			
	合計	47,662	23,897	23,765	47,662	23,897	23,765			
平成27年	実入	33,724	12,040	21,684	33,724	12,040	21,684			
	空	12,078	10,888	1,190	12,078	10,888	1,190			
	合計	45,802	22,928	22,874	45,802	22,928	22,874			
平成28年	実入	37,907	13,303	24,604	37,907	13,303	24,604			
	空	12,868	12,132	736	12,868	12,132	736			
	合計	50,775	25,435	25,340	50,775	25,435	25,340			
平成29年	実入	39,932	14,972	24,960	39,932	14,972	24,960			
	空	10,791	10,396	395	10,791	10,396	395			
	合計	50,723	25,368	25,355	50,723	25,368	25,355			
平成30年	実入	39,116	12,586	26,530	39,116	12,586	26,530			
	空	14,263	13,889	374	14,263	13,889	374			
	合計	53,379	26,475	26,904	53,379	26,475	26,904			

4. 実入コンテナ 個数・貨物量月次別表

(単位：上段・TEU / 下段・トン)

月	区 分	外国貿易		
		計	輸出	輸入
1月	個 数	4,274	1,948	2,326
	貨 物 量	24,622	9,582	15,040
2月	個 数	4,717	2,271	2,446
	貨 物 量	24,697	9,048	15,649
3月	個 数	2,586	1,287	1,299
	貨 物 量	16,966	7,452	9,514
4月	個 数	4,544	2,024	2,520
	貨 物 量	33,519	14,962	18,557
5月	個 数	4,848	2,433	2,415
	貨 物 量	27,552	10,357	17,195
6月	個 数	4,186	2,095	2,091
	貨 物 量	27,448	12,643	14,805
7月	個 数	4,815	2,464	2,351
	貨 物 量	28,163	12,888	15,275
8月	個 数	5,190	2,536	2,654
	貨 物 量	27,828	12,385	15,443
9月	個 数	3,885	1,891	1,994
	貨 物 量	24,813	11,242	13,571
10月	個 数	3,513	1,667	1,846
	貨 物 量	23,198	10,665	12,533
11月	個 数	6,001	3,160	2,841
	貨 物 量	37,398	17,092	20,306
12月	個 数	4,820	2,699	2,121
	貨 物 量	28,509	13,044	15,465
合 計	個 数	53,379	26,475	26,904
	貨 物 量	324,713	141,360	183,353

5. 実入コンテナ サイズ・個数別月次別表

(単位：TEU)

			合計	1月	2月	3月	4月	5月	6月	7月	8月	9月	10月	11月	12月
外 国 貿 易	20フィート	輸出	970	111	55	57	142	77	67	81	68	46	58	82	126
		輸入	4,834	359	386	222	477	462	412	462	457	341	354	519	383
		計	5,804	470	441	279	619	539	479	543	525	387	412	601	509
	40フィート	輸出	11,616	706	788	598	1,138	846	1,064	1,086	1,032	962	932	1,416	1,048
		輸入	21,696	1,916	2,056	1,054	2,000	1,876	1,628	1,858	2,130	1,642	1,484	2,316	1,736
		計	33,312	2,622	2,844	1,652	3,138	2,722	2,692	2,944	3,162	2,604	2,416	3,732	2,784
	合計		39,116	3,092	3,285	1,931	3,757	3,261	3,171	3,487	3,687	2,991	2,828	4,333	3,293

6. 空コンテナ サイズ・個数別月次別表

(単位：TEU)

			合計	1月	2月	3月	4月	5月	6月	7月	8月	9月	10月	11月	12月
外 国 貿 易	20フィート	輸出	3,957	331	330	156	170	400	314	509	406	277	203	518	343
		輸入	100	7	2	1	25	45	1	1	5	1	6	4	2
		計	4,057	338	332	157	195	445	315	510	411	278	209	522	345
	40フィート	輸出	9,932	800	1,098	476	574	1,110	650	788	1,030	606	474	1,144	1,182
		輸入	274	44	2	22	18	32	50	30	62	10	2	2	
		計	10,206	844	1,100	498	592	1,142	700	818	1,092	616	476	1,146	1,182
	合計		14,263	1,182	1,432	655	787	1,587	1,015	1,328	1,503	894	685	1,668	1,527

7. 品種別月次別表 (コンテナ貨物 合計)

(単位：トン)

分類	82品種分類	合計	1月	2月	3月	4月	5月	6月	7月	8月	9月	10月	11月	12月
農水産品	011 麦	351					131		220					
	021 米	521		56	35	48	50	16	33	32	32	105	21	93
	022 とうもろこし													
	023 豆類	1,756	81	248	286	226	242	228	163	136		28	30	88
	024 その他雑穀	100							100					
	031 野菜・果物	2,912	223	48	108	236	190	320	374	193	220	471	290	239
	041 綿花													
	051 その他農産品	187	25			20			101	41				
	061 羊毛													
071 その他畜産品	20,044	1,624	1,487	1,183	1,998	2,405	2,284	1,110	1,566	893	829	2,221	2,444	
081 水産品	38,976	2,169	1,628	1,264	4,469	2,959	2,332	2,796	3,773	3,138	3,629	7,331	3,488	
	計	64,847	4,122	3,467	2,876	6,997	5,977	5,180	4,897	5,741	4,283	5,062	9,893	6,352
林産品	091 原木													
	092 製材	1,332	40	173		143	102	114	62	78	86	160	166	208
	101 樹脂類													
	111 木材チップ	142		39										103
	112 その他林産品	40							29	103			40	
	121 薪炭	2,912	325	262	128	168	255	267	154	150	324	285	355	239
	計	4,558	365	474	128	311	357	381	245	331	410	445	561	550
鉱産品	131 石炭													
	141 鉄鉱石													
	151 金属鉱													
	161 砂利・砂	188							49	139				
	162 石材	2,131	59	117	43	319	251	186	374	316	123	119	180	44
	171 原油													
	181 珉鉱石													
	191 石灰石													
	201 原塩													
	211 非金属鉱物													
	計	2,319	59	117	43	319	251	186	423	455	123	119	180	44
金属機械工業品	221 鉄鋼	847			185	201	189	231	20				21	
	222 鋼材	82		58		24								
	231 非鉄金属	1,297	411	1	606					5				274
	241 金属製品	3,578	89	248	206	217	471	280	343	309	256	353	433	373
	251 鉄道車両													
	252 完成自動車	2									2			
	253 その他輸送用車両	130					21	26	22				38	23
	254 二輪自動車													
	255 自動車部品	16,799	884	1,356	991	1,906	1,348	1,497	1,665	1,504	1,262	1,446	1,266	1,674
	256 その他輸送機械	1,408	446	435	137	182	45	80	40	14	13	6	2	8
	261 産業機械	1,314	45	35	53	99	64	170	131	222	88	147	104	156
	262 電気機械	7,284	357	648	329	1,004	635	664	883	569	800	490	411	494
	263 測量・光学・医療用機械	58	36							3	19			
	264 事務用機器													
265 その他機械	51					30	4	3		14				
	計	32,850	2,268	2,781	2,507	3,633	2,803	2,952	3,110	2,625	2,452	2,442	2,275	3,002
化学工業品	271 陶磁器	678			80		167		74	122	42	22	7	164
	281 セメント													
	291 ガラス類	145	3	20	20					12		11	60	19
	301 窯業品	1,178	64	42	21	68	171	87	197	88	120	134	78	108
	311 重油													
	320 揮発油													
	321 その他の石油													
	322 LNG (液化天然ガス)													
	323 LPG (液化石油ガス)													
	324 その他石油製品	403				10				10	35	164	35	149
	331 コークス													
	341 石炭製品													
	351 化学薬品	6,229	274	114	196	1,480	1,035	488	150	79	75	159	1,542	637
361 化学肥料	1,525	1,110				12	40	222				41	100	
371 染料・塗料・合成樹脂・その他化学工業品	21,954	1,886	2,025	1,306	2,261	1,777	1,805	2,078	1,556	1,746	1,397	2,255	1,862	
	計	32,112	3,337	2,201	1,623	3,819	3,162	2,420	2,731	1,892	2,147	1,758	4,132	2,890
軽工業品	381 紙・パルプ	19,114	1,723	2,285	1,333	2,139	1,291	2,268	1,445	1,617	1,739	944	1,339	991
	391 糸及び紡績半製品	379		27	24	75		75	20		29	3	73	53
	401 その他繊維工業品	1,843	120	103	85	105	245	130	168	108	114	278	255	132
	411 砂糖	7,955	469	394	503	679	612	564	505	896	883	761	1,030	659
	421 製造食品	23,612	1,632	1,695	1,281	2,276	2,229	2,018	1,915	1,831	2,191	2,168	2,737	1,639
	422 飲料	8,558	648	1,019	421	1,147	462	431	848	808	749	404	722	899
	423 水	281		66		17	12	40	60		24	18	27	17
	424 たばこ													
	425 その他食料工業品	1,041	70	72	78	73	83	49	112	130	67	55	52	200
		計	62,783	4,662	5,661	3,725	6,511	4,934	5,575	5,073	5,390	5,796	4,631	6,235
雑工業品	431 かん具	3							1		2			
	441 衣服・身用品・はきもの	5,376	447	425	313	394	414	418	458	652	568	326	604	357
	442 文房具・運動娯楽用品・楽器	331	8	11		83	44	33	35	25	2	31	49	10
	443 家具装備品	15,330	1,636	2,038	717	1,101	877	844	1,507	1,609	829	1,276	1,440	1,456
	444 その他日用品	11,971	1,030	1,423	405	1,392	1,271	917	1,094	884	811	800	989	955
	451 ゴム製品	1,715	109	113	126	160	179	151	177	140	197	97	95	171
	461 木製品	21,058	1,589	1,466	920	1,856	2,162	2,092	1,662	1,818	1,745	1,286	2,851	1,611
	471 その他製造工業品	1,279	142	180	124	151	128	86	144	131	97	17	46	33
	計	57,063	4,961	5,656	2,605	5,137	5,075	4,542	5,077	5,261	4,249	3,833	6,074	4,593
特殊品	481 金属くず	3,145	231	86	46	1,112	265	289	85	352	91		65	544
	491 再利用資材	62,005	4,431	3,962	3,374	5,503	4,573	5,771	6,143	5,383	5,062	4,657	7,522	5,624
	501 動植物性製造飼肥料	239	23	23	20	53	42		20	39	19			
	511 廃棄物													
	512 塵土砂													
	521 輸送用容器	2,771	163	269	19	124	113	152	359	359	181	251	461	320
531 取合せ品														
	計	68,181	4,848	4,340	3,459	6,792	4,993	6,212	6,607	6,133	5,353	4,908	8,048	6,488
541 分類不能のもの														
合計		324,713	24,622	24,697	16,966	33,519	27,552	27,448	28,163	27,828	24,813	23,198	37,398	28,509

8. 品種別月次別表（コンテナ貨物 輸出）

（単位：トン）

分類	82品種分類	合計	1月	2月	3月	4月	5月	6月	7月	8月	9月	10月	11月	12月	
農 水 産 品	011 麦														
	021 米	521		56	35	48	50	16	33	32	32	105	21	93	
	022 とうもろこし														
	023 豆類	4										4			
	024 その他雑穀														
	031 野菜・果物	451	51		1					28		25	293	53	
	041 綿花														
	051 その他農産品														
	061 羊毛														
	071 その他畜産品	331	25	25	39	25	25	31	50			30	25	30	26
081 水産品	23,287	979	626	565	2,354	1,386	1,760	1,824	2,872	1,922	2,173	4,802	2,024		
計	24,594	1,055	707	640	2,427	1,461	1,807	1,935	2,904	2,009	2,600	4,906	2,143		
林 産 品	091 原木														
	092 製材	109						19	21	7		23	31	8	
	101 樹脂類														
	111 木材チップ														
	112 その他林産品	40											40		
	121 薪炭														
計	149							19	21	7		23	71	8	
鉱 産 品	131 石炭														
	141 鉄鉱石														
	151 金属鉱														
	161 砂利・砂														
	162 石材														
	171 原油														
	181 ひん鉱石														
	191 石灰石														
	201 原塩														
	211 非金属鉱物														
	計														
金 属 機 械 工 業 品	221 鉄鋼	765			185	181	189	210							
	222 鋼材	14		14											
	231 非鉄金属	1,292	411	1	606									274	
	241 金属製品	594			102			22	25	119	42	133	26	125	
	251 鉄道車両														
	252 完成自動車														
	253 その他輸送用車両	122					21	18	22				38	23	
	254 二輪自動車														
	255 自動車部品	16,380	857	1,289	987	1,906	1,301	1,497	1,637	1,368	1,194	1,424	1,252	1,668	
	256 その他輸送機械	21						2		4	5		2	8	
	261 産業機械	1,092	40	35	50	99	58	151	131	130	83	88	104	123	
	262 電気機械	4,573	151	388	217	847	443	457	609	351	416	201	171	322	
	263 測量・光学・医療用機械														
	264 事務用機器														
265 その他機械															
計	24,853	1,459	1,727	2,147	3,033	2,034	2,360	2,518	1,895	1,698	1,846	1,593	2,543		
化 学 工 業 品	271 陶磁器	13												1	
	281 セメント							12							
	291 ガラス類														
	301 窯業品														
	311 重油														
	320 揮発油														
	321 その他の石油														
	322 LNG（液化天然ガス）														
	323 LPG（液化石油ガス）														
	324 その他石油製品														
	331 コークス														
	341 石炭製品														
	351 化学薬品	2,546	1			481	433	129				11	986	505	
	361 化学肥料	1,012	1,010												
	371 染料・塗料・合成樹脂・その他化学工業品	1,257	20	26		336	39	23	127	61	176	136	312	1	
	計	4,828	1,031	26		817	484	152	129	61	176	147	1,298	507	
	軽 工 業 品	381 紙・パルプ	10,973	521	1,598	658	1,079	718	1,389	1,049	996	1,378	258	605	724
391 糸及び紡績半製品															
401 その他繊維工業品		66		4		18	5	38			1				
411 砂糖															
421 製造食品		4,701	305	299	337	564	387	392	371	331	357	627	389	342	
422 飲料		183	10		25	25	27	14	14	26		14		28	
423 水		281		66		17	12	40	60		24	18	27	17	
424 たばこ															
425 その他食料工業品		37							27	10					
計		16,241	836	1,967	1,020	1,703	1,149	1,873	1,521	1,363	1,760	917	1,021	1,111	
雑 工 業 品	431 かん具														
	441 衣服・身廻品・はきもの	1,783	184	143	115	82	188	237	210	107	142	116	149	110	
	442 文房具・運動娯楽用品・楽器	23	1	4			3		3			4	5	3	
	443 家具装備品	99	24	2	22	3	15	1	2		6	1		23	
	444 その他日用品	839	88	42	32	54	78	69	70	37	60	58	68	183	
	451 ゴム製品	225	13	14	15	16	23	38	13	65				28	
	461 木製品	333	22	42	32	38	45	24	22	23		45		40	
	471 その他製造工業品	260	77	60	10	34	25				50		4		
計	3,562	396	306	225	226	370	354	345	180	323	224	226	387		
特 殊 品	481 金属くず	3,145	231	86	46	1,112	265	289	85	352	91		65	523	
	491 再利用資材	61,981	4,431	3,962	3,374	5,503	4,573	5,771	6,143	5,383	5,038	4,657	7,522	5,624	
	501 動植物性製造飼肥料	134	23	23		36	21			22	9				
	511 廃棄物														
	512 廃土砂														
	521 輸送用容器	1,873	120	244		105			18	191	218	138	251	390	198
531 取合せ品															
計	67,133	4,805	4,315	3,420	6,756	4,859	6,078	6,419	5,975	5,276	4,908	7,977	6,345		
541 分類不能のもの															
合計	141,360	9,582	9,048	7,452	14,962	10,357	12,643	12,888	12,385	11,242	10,665	17,092	13,044		

9. 品種別月次別表（コンテナ貨物 輸入）

（単位：トン）

分類	82品種分類	合計	1月	2月	3月	4月	5月	6月	7月	8月	9月	10月	11月	12月	
農水産品	011 麦	351					131		220						
	021 米														
	022 とうもろこし														
	023 豆類	1,752	81	248	286	226	242	228	163	136		24	30	88	
	024 その他雑穀	100								100					
	031 野菜・果物	2,461	172	48	107	236	190	320	346	193	195	178	237	239	
	041 棉花														
	051 その他農産品	187	25			20			101	41					
	061 羊毛														
071 その他畜産品	19,713	1,599	1,462	1,144	1,973	2,380	2,253	1,060	1,566	863	804	2,191	2,418		
081 水産品	15,689	1,190	1,002	699	2,115	1,573	572	972	901	1,216	1,456	2,529	1,464		
計	40,253	3,067	2,760	2,236	4,570	4,516	3,373	2,962	2,837	2,274	2,462	4,987	4,209		
林産品	091 原木														
	092 製材	1,223	40	173		143	102	95	41	71	86	137	135	200	
	101 樹脂類														
	111 木材チップ	142		39										103	
	112 その他林産品								29	103					
	121 薪炭	2,912	325	262	128	168	255	267	154	150	324	285	355	239	
計	4,409	365	474	128	311	357	362	224	324	410	422	490	542		
鉱産品	131 石炭														
	141 鉄鉱石														
	151 金属鉱														
	161 砂利・砂	188								49	139				
	162 石材	2,131	59	117	43	319	251	186	374	316	123	119	180	44	
	171 原油														
	181 珪石														
	191 石灰石														
	201 原塩														
	211 非金属鉱物														
計	2,319	59	117	43	319	251	186	423	455	123	119	180	44		
金属機械工業品	221 鉄鋼	82				20		21	20					21	
	222 鋼材	68		44		24									
	231 非鉄金属	5								5					
	241 金属製品	2,984	89	248	104	217	449	255	224	267	256	220	407	248	
	251 鉄道車両														
	252 完成自動車	2								2					
	253 その他輸送用車両	8						8							
	254 二輪自動車														
	255 自動車部品	419	27	67	4		47		28	136	68	22	14	6	
	256 その他輸送機械	1,387	446	435	137	182	45	78	40	10	8	6			
	261 産業機械	222	5		3		6	19		92	5	59		33	
	262 電気機械	2,711	206	260	112	157	192	207	274	218	384	289	240	172	
	263 測量・光学・医療用機械	58	36						3		19				
	264 事務用機器														
265 その他機械	51					30	4	3			14				
計	7,997	809	1,054	360	600	769	592	592	730	754	596	682	459		
化学工業品	271 陶磁器	665			80		155		74	122	42	22	7	163	
	281 セメント														
	291 ガラス類	145	3	20	20					12		11	60	19	
	301 窯業品	1,178	64	42	21	68	171	87	197	88	120	134	78	108	
	311 重油														
	320 揮発油														
	321 その他の石油														
	322 LNG（液化天然ガス）														
	323 LPG（液化石油ガス）														
	324 その他石油製品	403				10				10	35	164	35	149	
	331 コークス														
	341 石炭製品														
	351 化学薬品	3,683	273	114	196	999	602	359	150	79	75	148	556	132	
	361 化学肥料	513	100				12	40	220				41	100	
	371 染料・塗料・合成樹脂・その他化学工業品	20,697	1,866	1,999	1,306	1,925	1,738	1,782	1,951	1,495	1,570	1,261	1,943	1,861	
	計	27,284	2,306	2,175	1,623	3,002	2,678	2,268	2,602	1,831	1,971	1,611	2,834	2,383	
軽工業品	381 紙・パルプ	8,141	1,202	687	675	1,060	573	879	396	621	361	686	734	267	
	391 糸及び紡績半製品	379		27	24	75		75	20		29	3	73	53	
	401 その他繊維工業品	1,777	120	99	85	87	240	92	168	108	113	278	255	132	
	411 砂糖	7,955	469	394	503	679	612	564	505	896	883	761	1,030	659	
	421 製造食品	18,911	1,327	1,396	944	1,712	1,842	1,626	1,544	1,500	1,834	1,541	2,348	1,297	
	422 飲料	8,375	638	1,019	396	1,122	435	417	834	782	749	390	722	871	
	423 水														
	424 たばこ														
	425 その他食料工業品	1,004	70	72	78	73	83	49	85	120	67	55	52	200	
	計	46,542	3,826	3,694	2,705	4,808	3,785	3,702	3,552	4,027	4,036	3,714	5,214	3,479	
	雑工業品	431 かん具	3						1		2				
		441 衣服・身用品・はきもの	3,593	263	282	198	312	226	181	248	545	426	210	455	247
442 文房具・運動娯楽用品・楽器		308	7			83	41	33	32	25	2	27	44	7	
443 家具装備品		15,231	1,612	2,036	695	1,098	862	843	1,505	1,609	823	1,275	1,440	1,433	
444 その他日用品		11,132	942	1,381	373	1,338	1,193	848	1,024	847	751	742	921	772	
451 ゴム製品		1,490	109	100	112	145	163	128	139	127	132	97	95	143	
461 木製品		20,725	1,567	1,424	888	1,818	2,117	2,068	1,640	1,795	1,745	1,241	2,851	1,571	
471 その他製造工業品		1,019	65	120	114	117	103	86	144	131	47	17	42	33	
計	53,501	4,565	5,350	2,380	4,911	4,705	4,188	4,732	5,081	3,926	3,609	5,848	4,206		
特殊品	481 金属くず													21	
	491 再利用資材	24									24				
	501 動植物性製造飼肥料	105			20	17	21		20	17	10				
	511 廃棄物														
	512 廃土砂														
	521 輸送用容器	898	43	25	19	19	113	134	168	141	43		71	122	
	531 取合せ品														
計	1,048	43	25	39	36	134	134	188	158	77		71	143		
541 分類不能のもの															
合計	183,353	15,040	15,649	9,514	18,557	17,195	14,805	15,275	15,443	13,571	12,533	20,306	15,465		

IV 施設利用状況

1. 係留施設別入港船舶月次別表

(単位：隻)

		合計	1月	2月	3月	4月	5月	6月	7月	8月	9月	10月	11月	12月	
中央水路地区	花畔1号岸壁	106	8	8	6	9	8	7	10	12	8	6	12	12	
	花畔2号岸壁	37	4	1	3	2	4	3	4	3	2	4	4	3	
	花畔3号岸壁	3							2		1				
	花畔4号岸壁	3						1		1			1		
	樽川1号岸壁	31	5	3	2	3	2	1	2	2	3	2	5	1	
	樽川2号岸壁	21		1	2	1	2	3	1	3	2	1	2	3	
	樽川3号岸壁	1		1											
	樽川4号岸壁	16							1	3	2	2	4	4	
	樽川5号岸壁	382	17	17	27	35	48	42	52	38	39	29	25	13	
	中央水路	69	6	9	10	4	5	5	4	4	4	6	3	9	
	中央水路泊地	51	4	3	1	9	10	6	5	8	2				3
中央地区	苫小牧埠頭1号岸壁	198	24	27	19	9	13	10	13	16	13	13	16	25	
	苫小牧埠頭2号岸壁	149	28	22	19	5	2	7	4	8	12	10	14	18	
	苫小牧埠頭3号岸壁	3								1		1	1		
	中央ふ頭L N G 棧橋	12	1	1	2	1		1		2	1	1		2	
	中央埠頭D 2 岸壁	204	26	23	26	16	16	11	13	12	10	13	15	23	
	中央埠頭D 3 岸壁	74	8	9	8	8	5	4	5	5	4	5	6	7	
東地区	東埠頭木材岸壁	22	3	3	1	2	1	2	2	1	3	2		2	
	東2号岸壁	18	2	1	1	2	1	1	5	3			2		
	東3号岸壁	115		1	1	9	10	10	9	21	19	20	14	1	
	東1号物揚場	2							2						
	東2号物揚場	126									51	57	18		
	東3号物揚場														
	東小型船溜														
	東地区泊地														
西地区	西1号岸壁	23	1	2	2	1	2	1	4	1	2	4	1	2	
合計		1,666	137	132	130	116	129	116	140	143	178	178	143	124	

2. 係留施設別海上出入貨物月次別表

(単位：トン)

		合計	1月	2月	3月	4月	5月	6月	7月	8月	9月	10月	11月	12月	
中央水路地区	花畔1号岸壁	324,825	24,622	24,697	16,966	33,519	27,552	27,448	28,163	27,828	24,925	23,198	37,398	28,509	
	花畔2号岸壁	238,992	22,757	6,697	15,488	15,073	23,752	21,585	24,661	19,957	13,132	29,839	25,762	20,289	
	花畔3号岸壁	1,633							1,426		207				
	花畔4号岸壁	2,658						800		858			1,000		
	樽川1号岸壁	51,218	18,108	5,007	4,700	1,650	1,689	550	1,120	921	3,816	5,510	7,747	400	
	樽川2号岸壁	87,761		300	1,929	3,500	13,226	23,240	1,803	20,527	4,600	450	3,003	15,183	
	樽川3号岸壁	47		47											
	樽川4号岸壁	29,537						2,400	3,916	4,800	4,800	6,200	7,421		
	樽川5号岸壁	572,358	25,667	25,353	41,001	52,667	72,000	62,666	78,000	57,000	56,335	44,669	37,333	19,667	
	中央水路														
	中央水路泊地														
中央地区	苫小牧埠頭1号岸壁	692,544	100,442	101,205	75,752	25,460	37,410	30,980	39,760	52,915	45,590	37,630	53,050	92,350	
	苫小牧埠頭2号岸壁	731,704	151,895	118,610	90,072	23,690	5,420	22,090	19,891	42,086	45,570	45,130	66,160	101,090	
	苫小牧埠頭3号岸壁	2,740								839		984	917		
	中央ふ頭橋 L N G 栈橋	1,809,092	177,846	155,435	309,100	129,377		155,378		283,315	155,217	153,868		289,556	
	中央埠頭壁 D 2	287,777	36,001	32,359	36,337	22,384	22,332	15,855	18,514	17,236	14,743	18,799	21,088	32,129	
	中央埠頭壁 D 3	222,257	23,161	27,649	24,017	25,167	14,638	12,214	14,592	13,558	12,283	15,850	18,308	20,820	
東地区	東埠頭木材岸壁	199,857	30,050	49,512	6,000	9,107	2,505	13,500	16,607	5,045	29,885	11,956		25,690	
	東2号岸壁	36,690	4,800	4,100	4,600	8,309	5,006	3,000	3,673				3,202		
	東3号岸壁	240,552		2,000	1,940	24,160	25,400	26,320	23,316	41,085	32,228	35,318	25,085	3,700	
	東1号物揚場														
	東2号物揚場	1,066	119	270	111	35	52	43	50	50	99	204	22	11	
	東3号物揚場														
	東小型船溜														
東地区泊地															
西地区	西1号岸壁	1,107,719	48,296	126,443	156,141	40,568	130,066	52,598	188,140	44,437	73,334	160,260	32,030	55,406	
	合計	6,641,027	663,764	679,684	784,154	414,666	381,048	470,667	463,632	632,457	516,764	589,865	339,526	704,800	

平成30年石狩湾新港統計年報
(平成30年1月～12月実績)

令和元年8月発行

石狩湾新港管理組合
北海道石狩市新港南2丁目725-1
Tel 0133-64-6661 Fax 0133-64-6666
<http://www.ishikari-bay-newport.jp>