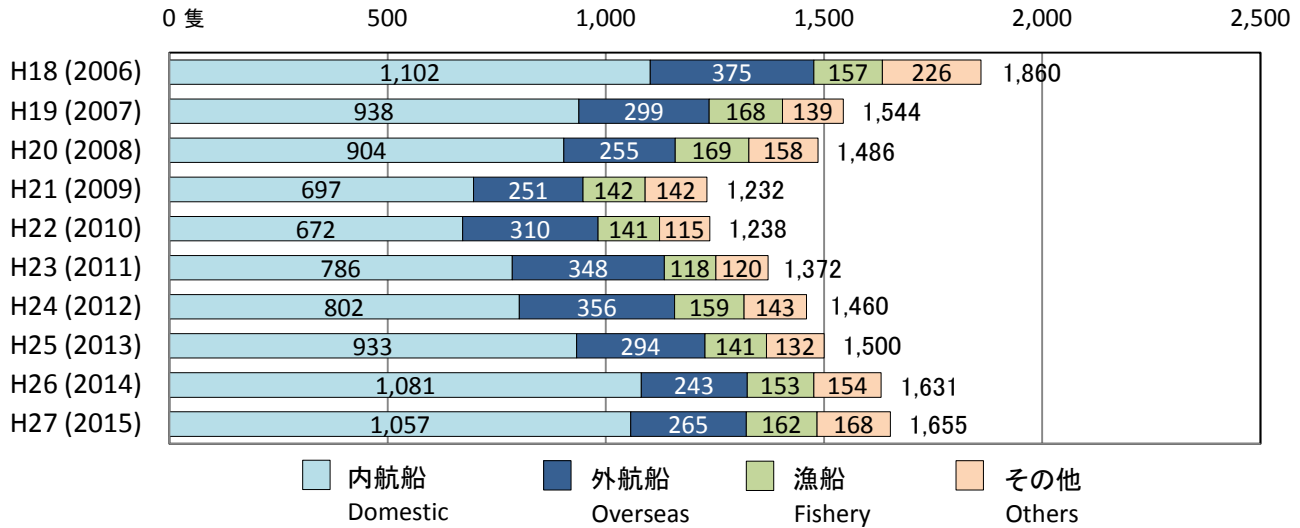


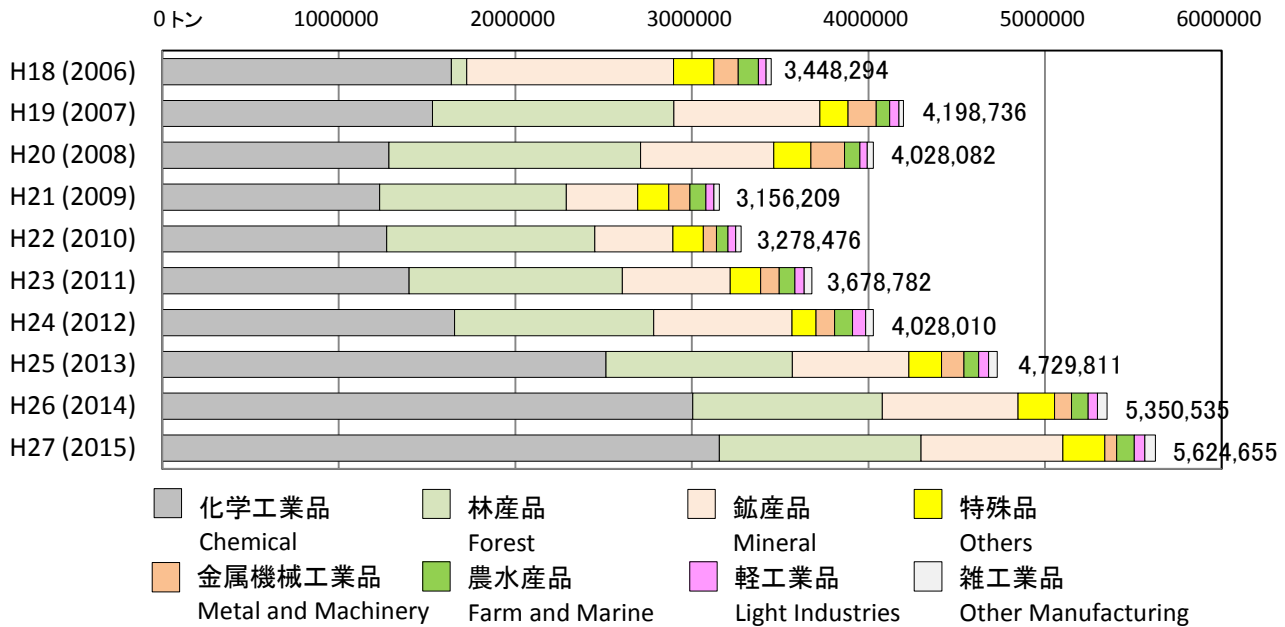
港 勢

■ 入港船舶数の推移 - Arrival of Vessels



■ 取扱貨物量の推移① - Cargo Volume ①

(unit : ton)

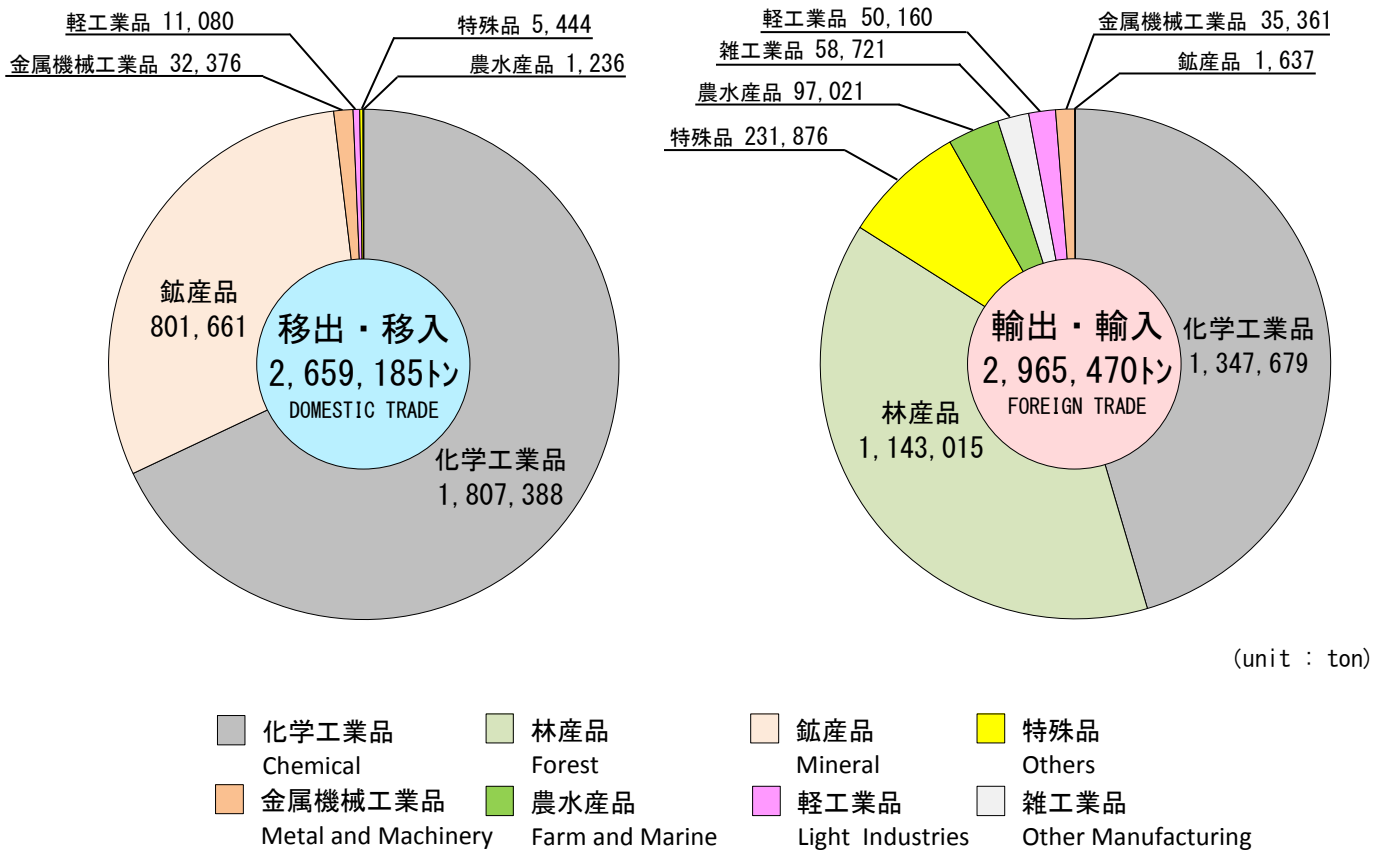


■ 取扱貨物量の推移② - Cargo Volume ②

(unit : ton)

区分	H23 (2011)	H24 (2012)	H25 (2013)	H26 (2014)	H27 (2015)	
化学工業品	石油類	1,043,883	1,339,236	2,182,854	2,654,000	2,852,955
	セメント	298,536	253,862	266,923	288,493	255,392
	その他化学工業品	56,728	63,625	63,460	62,638	46,720
林産品	1,206,294	1,127,531	1,054,804	1,073,962	1,143,015	
鉱産品	砂利・砂・石材	561,999	707,030	556,877	660,358	666,050
	その他鉱産品	49,935	76,359	104,556	108,213	137,248
特殊品	171,534	134,595	183,518	207,012	237,320	
金属機械工業品	金属類	74,642	70,902	93,363	60,708	36,081
	機械類	30,059	35,327	34,967	35,037	31,656
農水産品	米穀類	27,436	26,410	5,186	24,196	31,168
	水産品	52,078	64,376	67,423	55,133	50,633
	その他農産品	9,733	10,309	11,036	13,935	16,456
軽工業品	53,292	74,010	54,934	52,616	61,240	
雑工業品	42,633	44,438	49,910	54,234	58,721	
合計	3,678,782	4,028,010	4,729,811	5,350,535	5,624,655	

■平成27年の主な貨物構成 – Composition of Cargo 2015



■外内貿別取扱状況の推移 – Cargo Volume for Domestic / Foreign Trade

(unit : ton)

区分	H23 (2011)	H24 (2012)	H25 (2013)	H26 (2014)	H27 (2015)
内貨貨物量(移出入) Domestic Trade	1,706,884	1,833,241	2,095,256	2,553,080	2,659,185
外貨貨物量(輸出入) Foreign Trade	1,971,898	2,194,769	2,634,555	2,797,455	2,965,470

■外貿コンテナ取扱量の推移 – Oversea Container Volume

(unit : TEU & ton)

区分	H23 (2011)		H24 (2012)		H25 (2013)		H26 (2014)		H27 (2015)		
	実入 Full	空 Empty	実入 Full	空 Empty	実入 Full	空 Empty	実入 Full	空 Empty	実入 Full	空 Empty	
個数 (TEU)	輸出 Export	7,601	10,414	8,733	11,306	11,024	10,942	12,071	11,826	12,040	10,888
	輸入 Import	17,763	754	19,651	723	21,208	1,086	22,734	1,031	21,684	1,190
	小計 Subtotal	25,364	11,168	28,384	12,029	32,232	12,028	34,805	12,857	33,724	12,078
	合計 Total	36,532		40,413		44,260		47,662		45,802	
貨物量 (ton)	輸出 Export	73,185		94,878		123,309		134,309		131,920	
	輸入 Import	144,557		171,173		164,830		168,157		169,181	
	合計 Total	217,742		266,051		288,139		302,466		301,101	