


平成 2 4 年

# 石狩湾新港統計年報

(平成 2 4 年 1 月～1 2 月実績)



石狩湾新港管理組合

## 例 言

- 1 この統計年報は、統計法に基づく港湾調査規則（昭和26年3月10日運輸省令第13号）によって、石狩湾新港と内外諸港との間に出入りした船舶及び貨物の状況を調査した結果を収録したものである。
- 2 調査区域は港湾区域内とし、この区域内に出入りした船舶及び貨物を調査した。
- 3 入港船舶は、積載貨物の有無にかかわらず総トン数5トン以上のものを対象とし調査した。
- 4 海上出入貨物は、船舶により出入りした貨物のすべてを調査した。
- 5 貨物のトン数は、原則としてフレート・トンによる。  
すなわち容積は1.133m<sup>3</sup>(40立方フィート)、重量は1,000kgをもって1トンとし、重量又は容積において何れか大なる方をもって計算した。  
ただし、慣習上上記の原則によらない貨物は慣習による。
- 6 外国貿易貨物とは、石狩湾新港と直接外国の港と取引のあった出入貨物のことで、国内の港湾で積み替えて外国の港へ輸送されるもの、又は国内の港を經由（陸揚げされたもの又は通関手続きをしたもの）して外国から輸送されてきたものは、内国貿易貨物とした。
- 7 品種分類は、港湾統計に用いる品種分類表による。

# 目 次

## グラフで見る石狩湾新港

1	入港船舶隻数の推移（過去10年間）	1
2	トン数階級別隻数	1
3	船種別総トン数	1
4	取扱貨物量の推移（過去10年間）	2
5	海上出入貨物の構成	2
6	海上出入貨物品種別比較	3
7	内貿貨物都道府県別比較	4
8	外貿貨物地域別比較	5
9	コンテナ貨物量の推移（過去10年間）	6
10	コンテナ個数の推移（過去10年間）	6

## I 入 港 船 舶

1	船種別トン数階級別表	7
2	トン数階級別年次別表（過去10年間）	8
3	入港商船年次別表（過去10年間）	9
4	入港最大船舶年次別表（過去10年間）	10
5	入港船舶月別表	11

## II 海 上 出 入 貨 物

1	海上出入貨物総括表	12
2	海上出入貨物年次別表（過去10年間）	13
3	船舶乗降人員年次別表（過去5年間）	13
4	海上出入貨物品種別年次別表（合計：過去5年間）	14
5	海上出入貨物品種別年次別表（輸出：過去5年間）	15
6	海上出入貨物品種別年次別表（輸入：過去5年間）	16
7	海上出入貨物品種別年次別表（移出：過去5年間）	17

8	海上出入貨物品種別年次別表（移入：過去5年間）	18
9	海上出入貨物品種別月別表（合計）	19
10	海上出入貨物品種別月別表（輸出）	20
11	海上出入貨物品種別月別表（輸入）	21
12	海上出入貨物品種別月別表（移出）	22
13	海上出入貨物品種別月別表（移入）	23
14	輸出貨物品種別仕向港別表	24
15	輸入貨物品種別仕出港別表	29
16	移出貨物品種別仕向港別表	40
17	移入貨物品種別仕出港別表	41

### Ⅲ コンテナ取扱状況

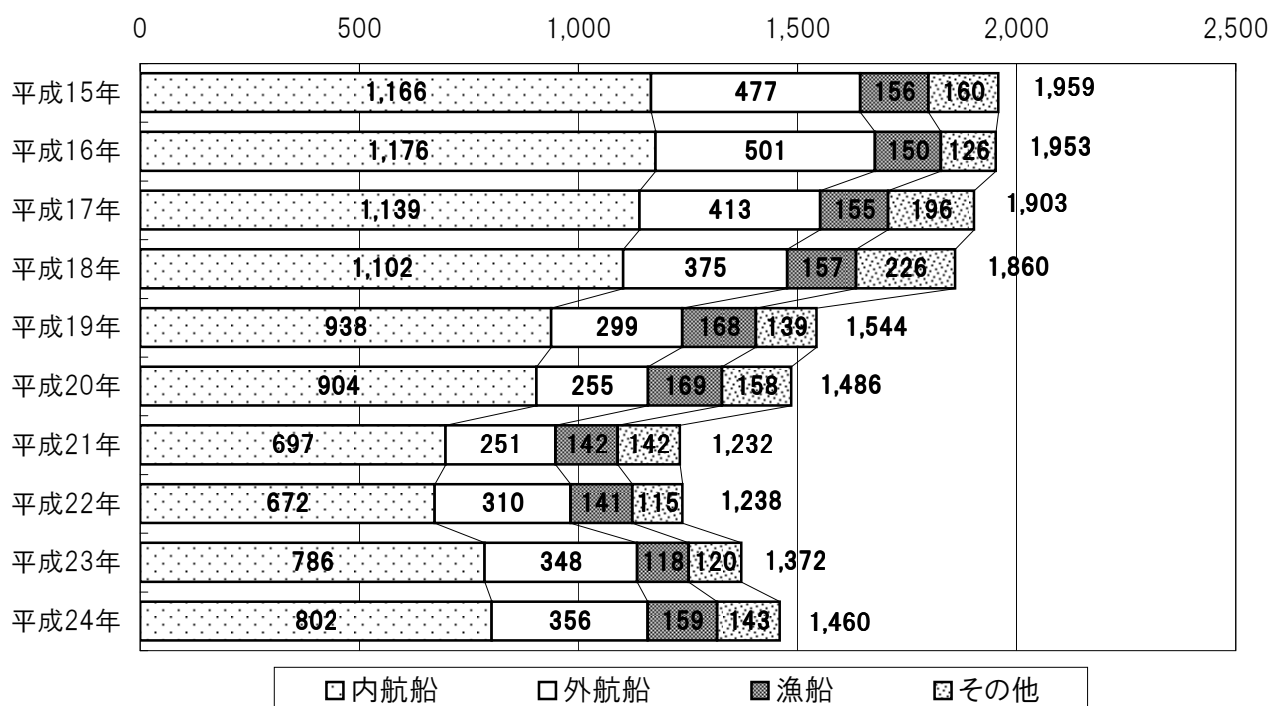
1	コンテナ貨物総括表	42
2	コンテナ貨物年次別表（過去10年間）	43
3	コンテナ個数年次別表（過去10年間）	44
4	実入コンテナ貨物・個数月別表	45
5	実入コンテナ個数サイズ別月別表	46
6	空コンテナ個数サイズ別月別表	47
7	コンテナ貨物品種別月別表（合計）	48
8	コンテナ貨物品種別月別表（輸出）	49
9	コンテナ貨物品種別月別表（輸入）	50

### Ⅳ 施設利用状況

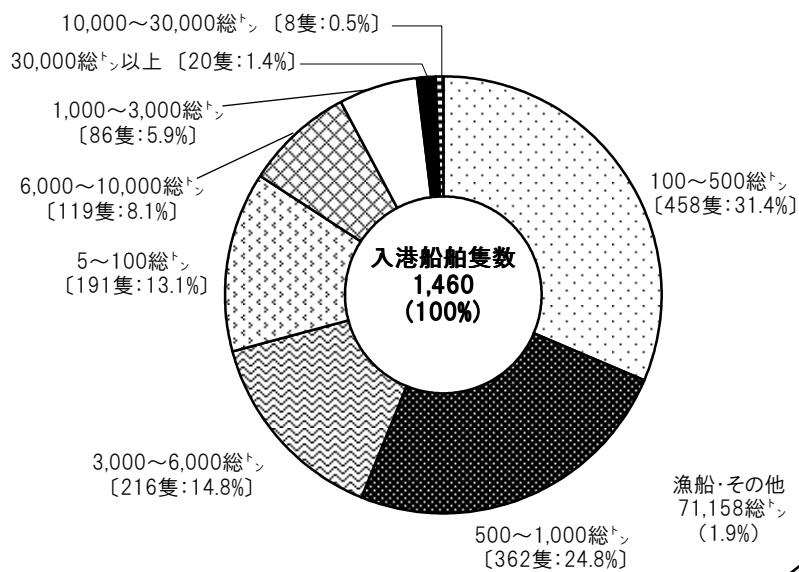
1	係留施設別入出港船舶月別表	51
2	係留施設別取扱貨物月別表	52

# グラフで見る石狩湾新港

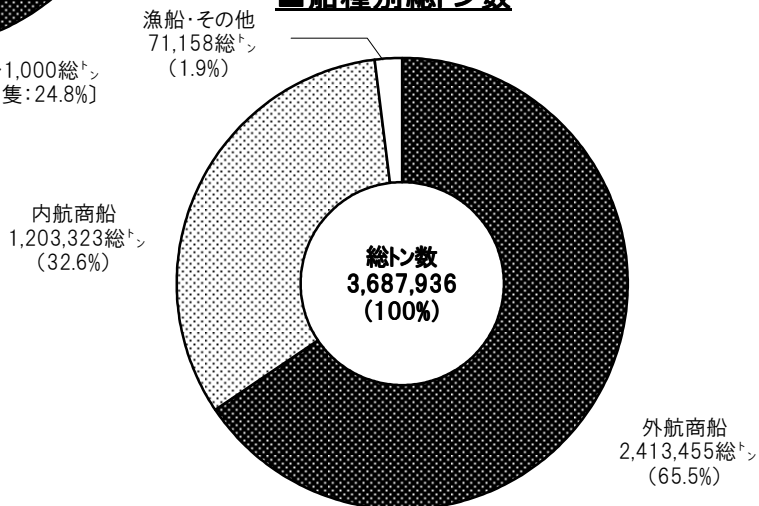
### ■入港船舶隻数の推移(過去10年間) (単位:隻)



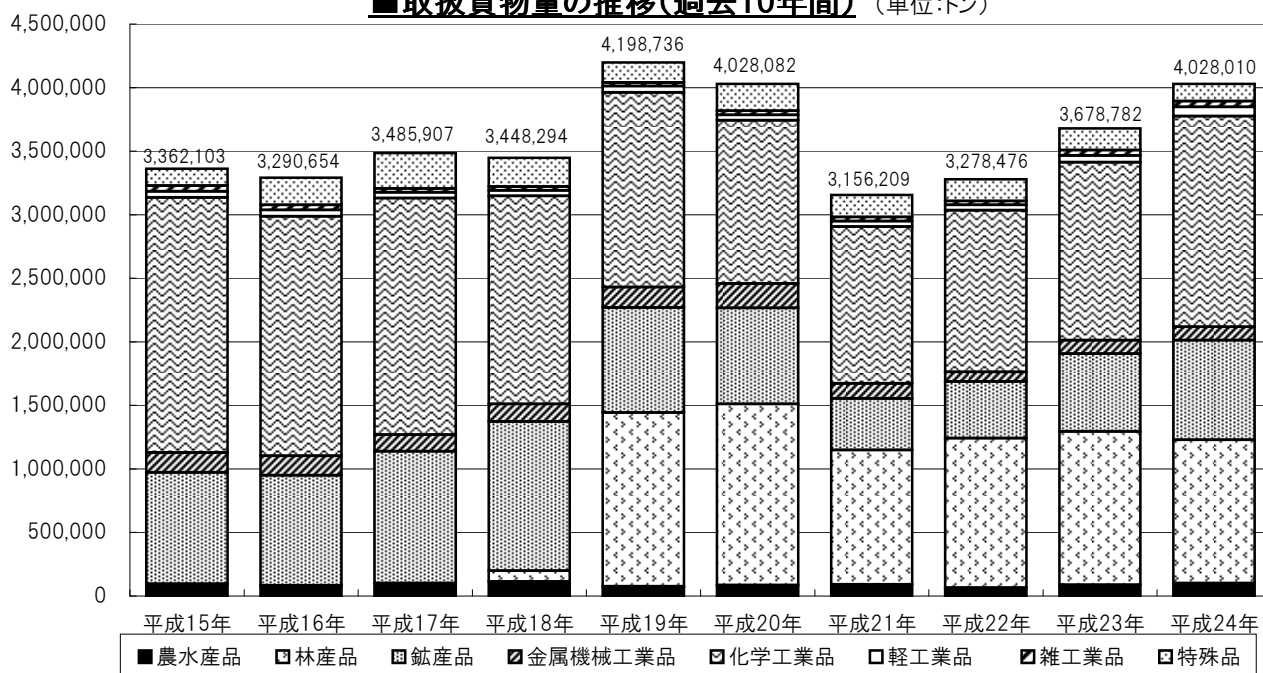
### ■トン数階級別隻数



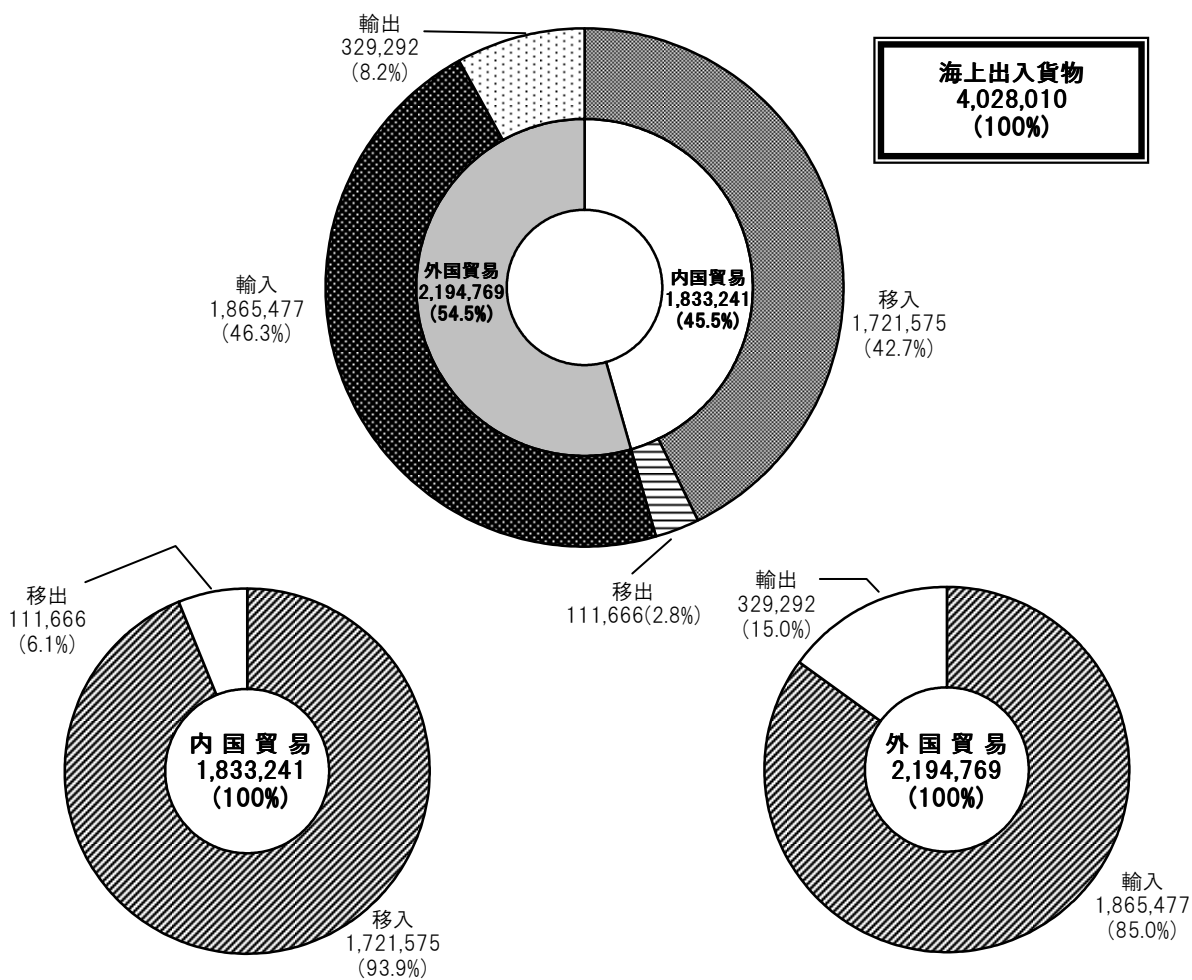
### ■船種別総トン数



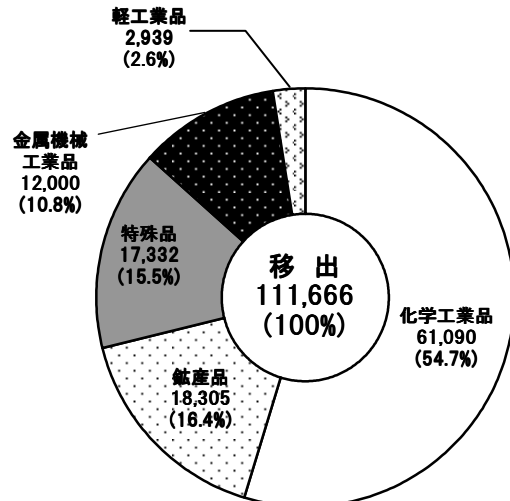
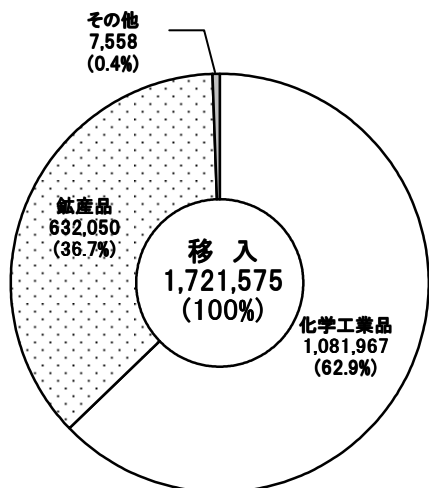
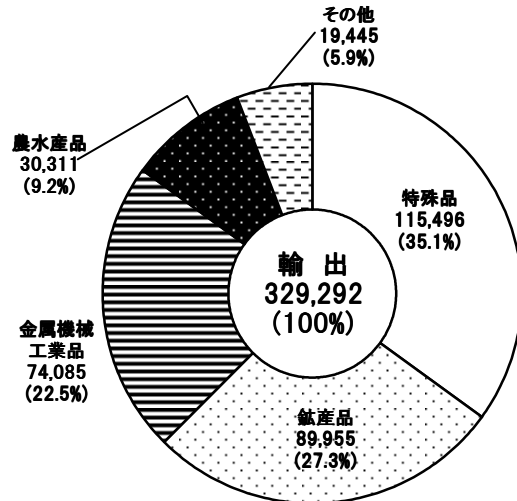
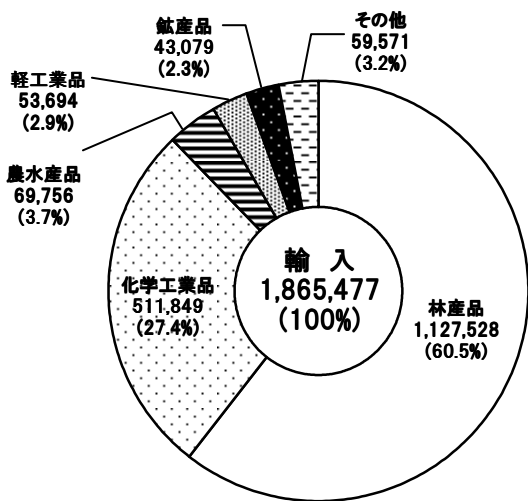
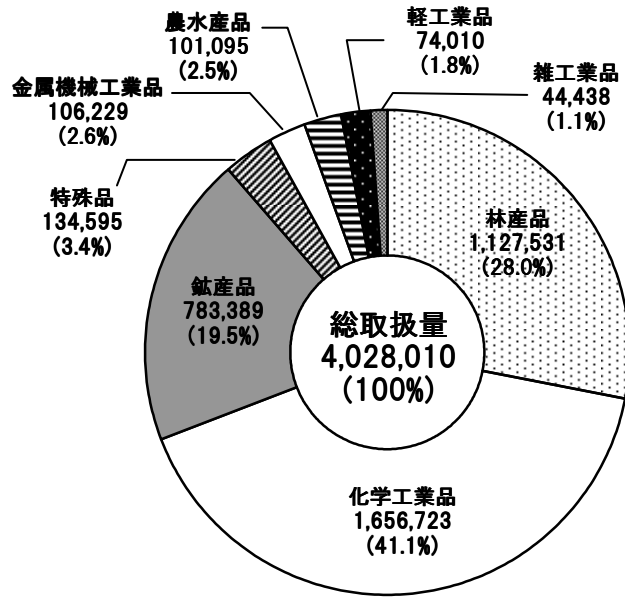
■取扱貨物量の推移(過去10年間) (単位:トン)



■海上出入貨物の構成 (単位:トン)

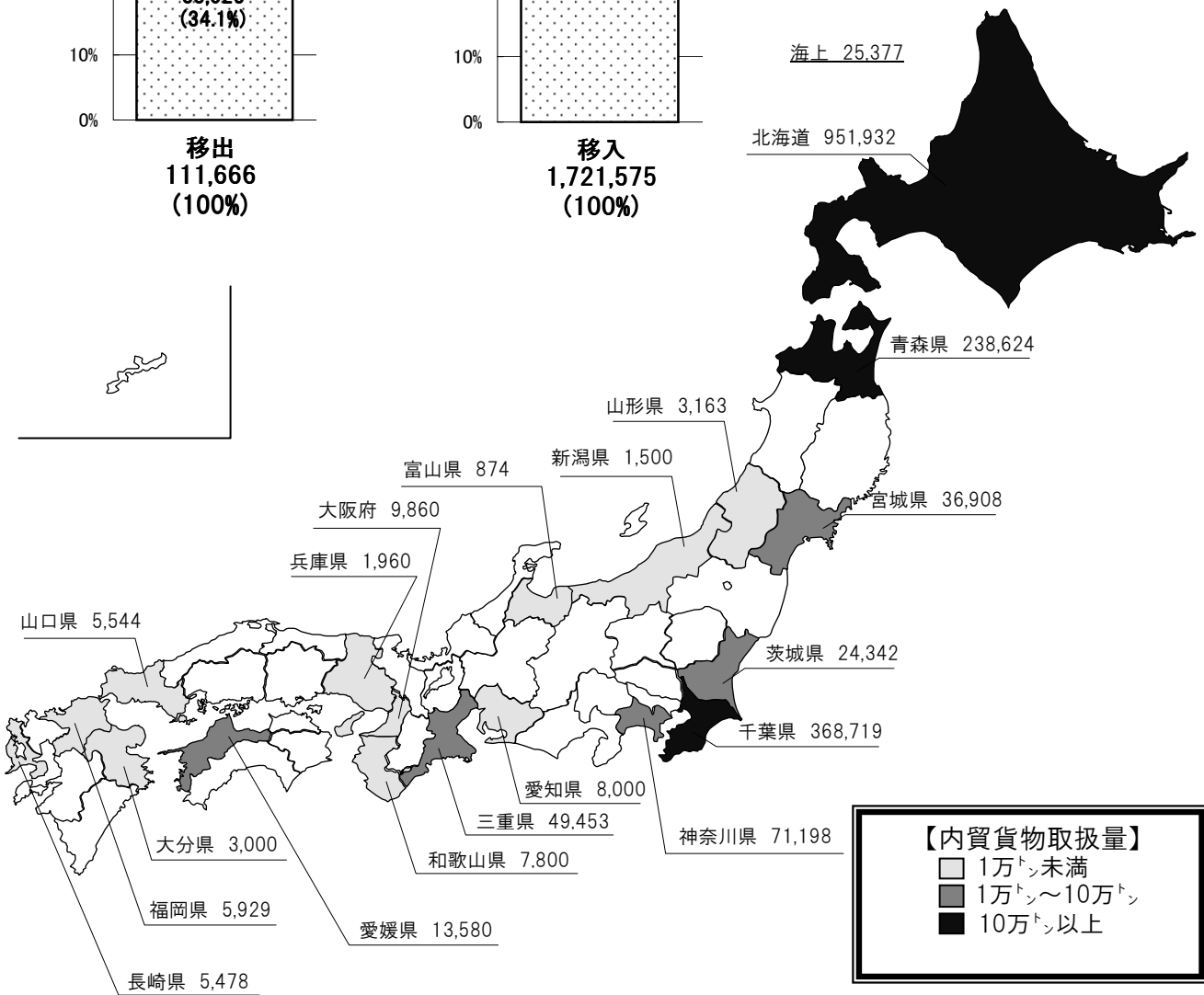
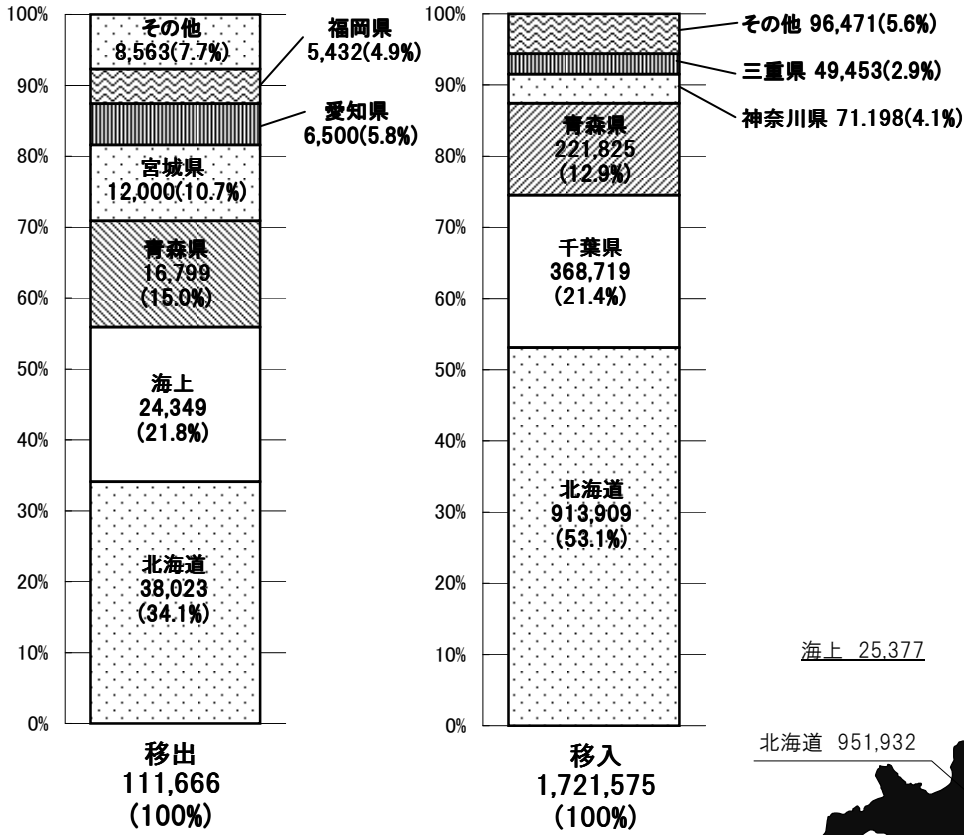


■海上出入貨物品種別比較 (単位:トン)

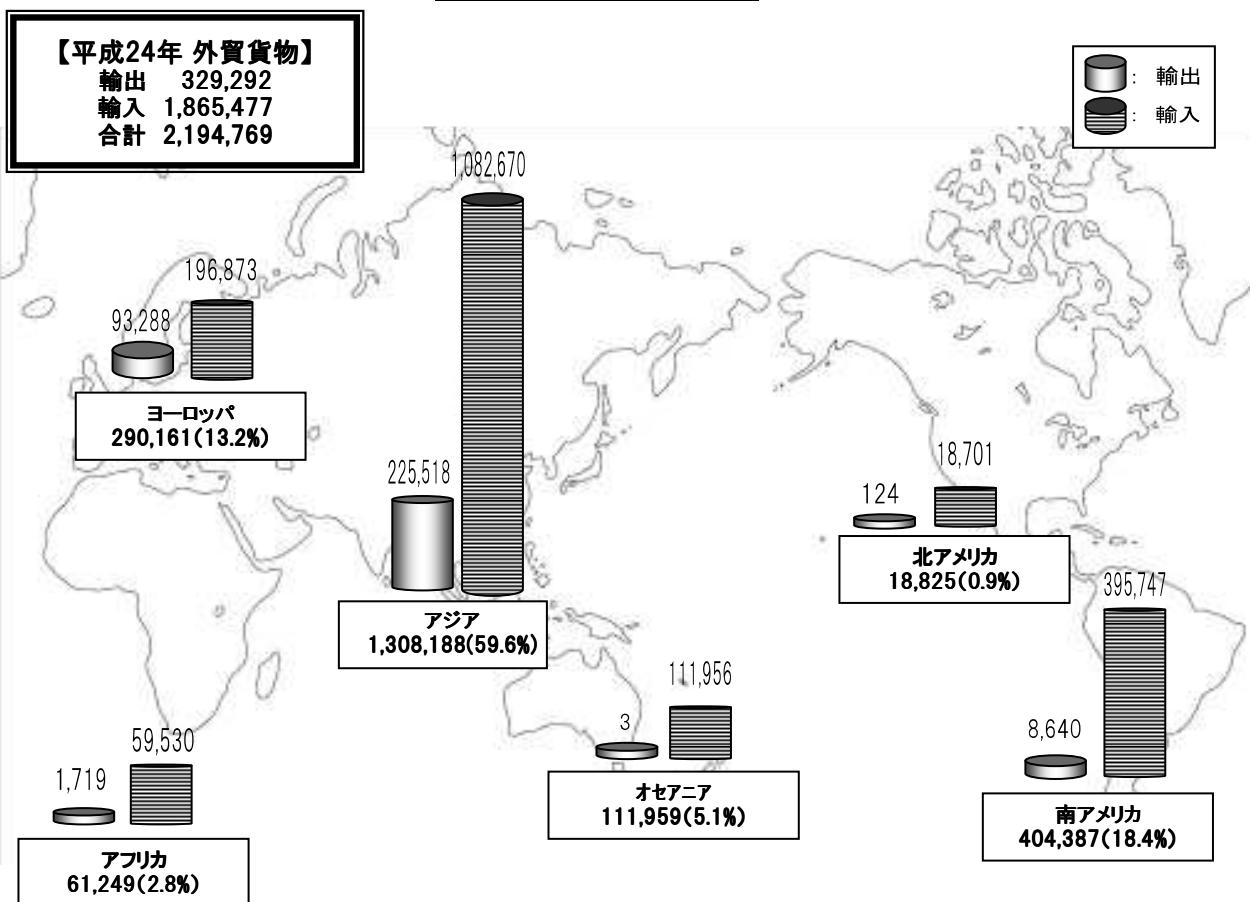




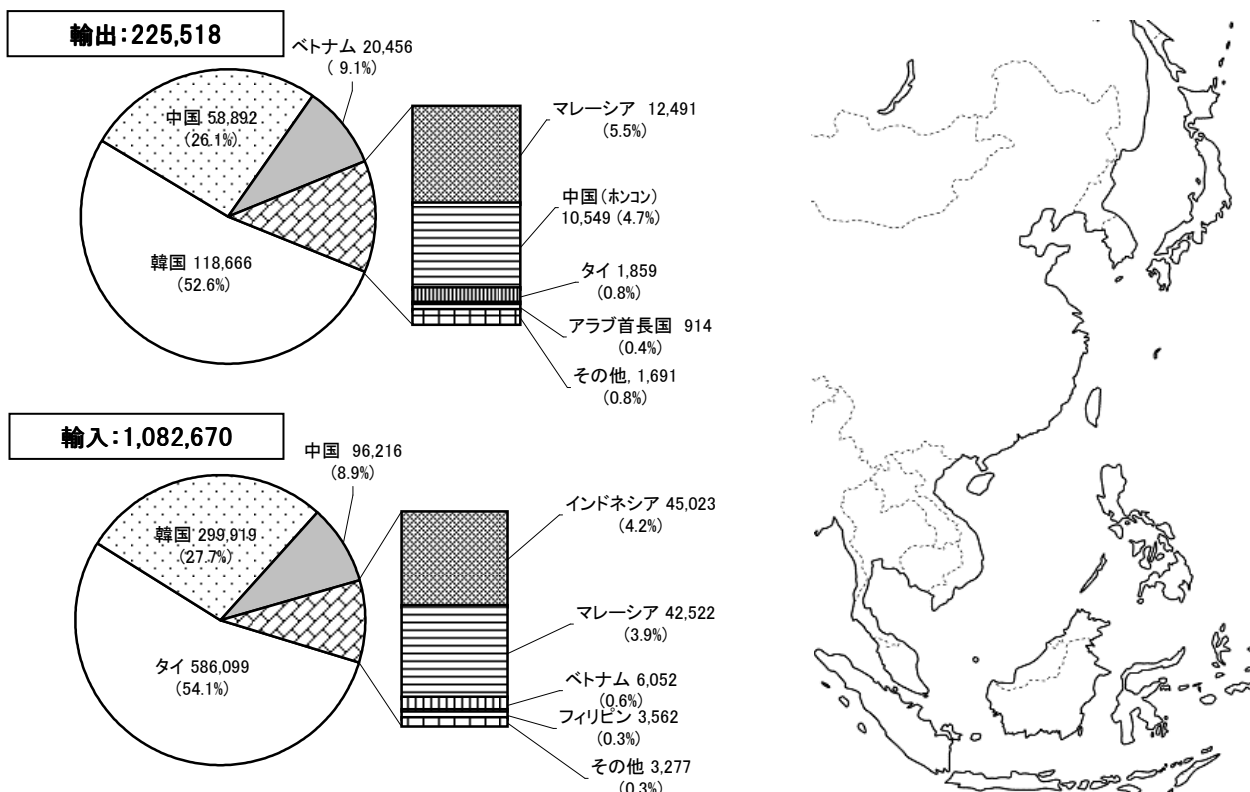
■内貿貨物都道府県別比較 (単位:トン)



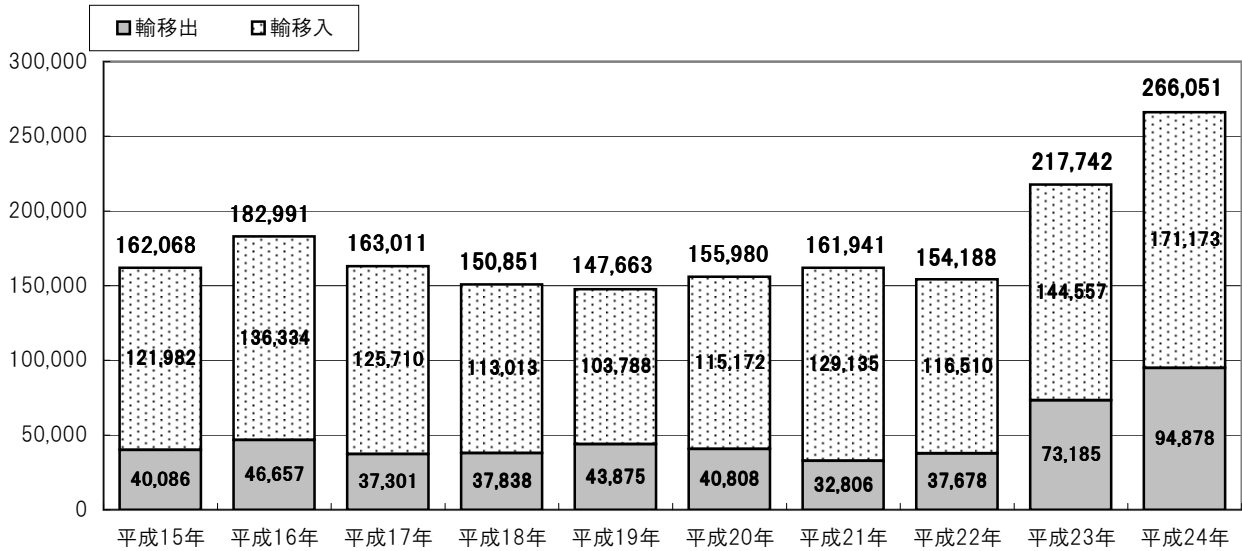
## ■外貿貨物地域別比較 (単位:トン)



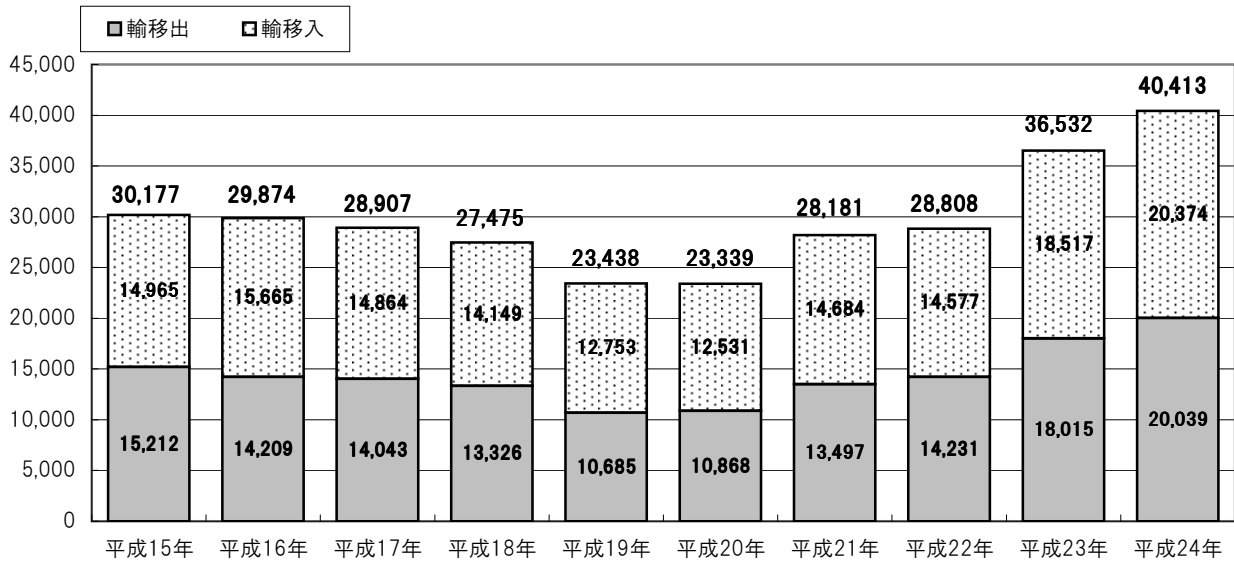
## 【平成24年 外貿貨物(アジア地域)】



**■コンテナ貨物量の推移(過去10年間)** (単位:トン)



**■コンテナ個数の推移(過去10年間)** (単位:TEU)



# I 入 港 船 舶

# 1. 船種別トン数階級別表

(単位：隻、トン)

ト ン 数  階 級 別	合 計		外航商船		内航商船		その他船舶	
	隻数	総トン数	隻数	総トン数	隻数	総トン数	隻数	総トン数
計	1,460	3,687,936	356	2,413,455	802	1,203,323	302	71,158
30,000総トン以上	20	926,803	20	926,803				
30,000総トン未満 10,000総トン以上	8	143,513	8	143,513				
10,000総トン未満 6,000総トン以上	119	1,061,741	100	915,986	18	136,555	1	9,200
6,000総トン未満 3,000総トン以上	216	845,971	64	274,099	150	563,351	2	8,521
3,000総トン未満 1,000総トン以上	86	203,382	39	79,295	47	124,087		
1,000総トン未満 500総トン以上	362	309,734	92	64,588	221	208,520	49	36,626
500総トン未満 100総トン以上	458	192,850	31	9,115	366	170,810	61	12,925
100総トン未満 5総トン以上	191	3,942	2	56			189	3,886

## 2. トン数階級別年次別表（過去10年間）

（単位：隻、トン）

ト ン 数 階 級 別	合 計	30,000総ト	30,000総ト	10,000総ト	6,000総ト	3,000総ト	1,000総ト	500総ト	100総ト	100総ト
		以 上	未 満 10,000総ト	未 満 6,000総ト	未 満 3,000総ト	未 満 1,000総ト	未 満 500総ト	未 満 100総ト	未 満 5総ト	以 上
平成15年	隻 数	1,959	7	121	273	185	547	560	266	
	総ト数	3,232,744		91,621	911,647	1,092,790	427,845	462,452	239,734	6,655
平成16年	隻 数	1,953	16	88	257	213	465	699	215	
	総ト数	3,146,240		209,172	730,426	1,037,164	492,437	387,064	284,645	5,332
平成17年	隻 数	1,903	15	80	238	206	608	513	243	
	総ト数	2,977,687		223,721	643,109	951,357	473,750	461,523	218,247	5,980
平成18年	隻 数	1,860	2	34	56	242	185	616	507	218
	総ト数	3,071,028	75,735	516,372	418,273	975,275	386,173	474,964	219,259	4,977
平成19年	隻 数	1,544	19	5	75	194	189	530	308	224
	総ト数	3,241,541	743,543	91,551	659,819	763,843	398,268	446,918	132,649	4,950
平成20年	隻 数	1,486	25	7	65	158	178	460	396	197
	総ト数	3,272,980	1,006,463	106,479	587,315	628,693	411,397	365,380	163,458	3,795
平成21年	隻 数	1,232	16	5	72	181	128	301	356	173
	総ト数	2,767,595	638,408	83,376	653,102	699,074	276,698	262,227	151,274	3,436
平成22年	隻 数	1,238	21	3	108	190	100	268	390	158
	総ト数	3,210,091	850,359	43,824	938,607	752,534	220,621	240,797	160,402	2,947
平成23年	隻 数	1,372	21	4	115	202	141	266	482	141
	総ト数	3,439,376	827,237	58,457	1,023,940	800,333	288,644	235,112	202,628	3,025
平成24年	隻 数	1,460	20	8	119	216	86	362	458	191
	総ト数	3,687,936	926,803	143,513	1,061,741	845,971	203,382	309,734	192,850	3,942

### 3. 入港商船年次別表（過去10年間）

（単位：隻、トン）

年次	合計		外航商船		内航商船	
	隻数	総トン数	隻数	総トン数	隻数	総トン数
平成15年	1,643	3,185,245	477	1,583,526	1,166	1,601,719
平成16年	1,677	3,063,873	501	1,418,464	1,176	1,645,409
平成17年	1,552	2,866,486	413	1,188,088	1,139	1,678,398
平成18年	1,477	2,870,698	375	1,288,138	1,102	1,582,560
平成19年	1,237	3,179,150	299	1,652,886	938	1,526,264
平成20年	1,159	3,200,815	255	1,916,188	904	1,284,627
平成21年	948	2,697,841	251	1,592,671	697	1,105,170
平成22年	982	3,150,489	310	2,096,401	672	1,054,088
平成23年	1,134	3,365,013	348	2,223,145	786	1,141,868
平成24年	1,158	3,616,778	356	2,413,455	802	1,203,323

#### 4. 入港最大船舶年次別表（過去10年間）

（単位：トン）

年次	種別	船籍	船名	総トン数
平成15年	商船	韓国	パンダイナミック	15,824
平成16年	〃	パナマ	オーロラエース	15,355
平成17年	〃	ミャンマー	グローバルネクステージ	20,398
平成18年	〃	フィリピン	ニューオウジパイオニア	39,023
平成19年	〃	パナマ	グローバルオウジ	41,484
平成20年	〃	フィリピン	アルバニーパイオニア	47,928
平成21年	〃	フィリピン	アルバニーパイオニア	47,928
平成22年	〃	ケイマン諸島	クリスタルパイオニア	49,720
平成23年	〃	パナマ	グロリアスサクラ	49,192
平成24年	〃	日本	エネルギーアドバンス	119,233

#### ○入港最大船舶

順位	種別	貨物	船籍	船名	総トン数
1	商船	LNG	日本	エネルギーアドバンス	119,233
2	〃	木材チップ	ケイマン諸島	クリスタルパイオニア	49,720
2	〃	〃	パナマ	グロリアスサクラ	49,192
4	〃	〃	フィリピン	アルバニーパイオニア	47,928
5	〃	〃	パナマ	グローバルオウジ	41,484



## 5. 入港船舶月別表

(単位：隻、トン)

月	合 計		外航商船		内航商船		漁船		避難船		その他船舶	
	隻数	総トン数	隻数	総トン数	隻数	総トン数	隻数	総トン数	隻数	総トン数	隻数	総トン数
1月	88	364,004	32	278,289	50	84,704					6	1,011
2月	89	271,274	26	169,535	54	90,522					9	11,217
3月	88	259,313	23	150,304	61	108,539					4	470
4月	87	261,841	21	172,453	57	87,989					9	1,399
5月	106	240,855	23	153,836	78	85,880					5	1,139
6月	116	281,462	31	192,644	76	86,665					9	2,153
7月	158	325,267	34	183,790	87	123,549					37	17,928
8月	139	327,538	31	192,163	79	119,710					29	15,665
9月	183	307,371	31	212,975	77	87,441	66	1,100	1	4,911	8	944
10月	192	455,518	42	335,258	68	113,014	69	1,150			13	6,096
11月	110	218,237	23	115,813	56	97,001	24	400	2	4,359	5	664
12月	104	375,256	39	256,395	59	118,309					6	552
計	1,460	3,687,936	356	2,413,455	802	1,203,323	159	2,650	3	9,270	140	59,238

## Ⅱ 海上出入貨物

# 1. 海上出入貨物総括表

(単位：トン)

分類	81品種分類	合計			外国貿易			内国貿易		
		計	輸移出	輸移入	計	輸出	輸入	計	移出	移入
農水産品	011 麦	1,084		1,084	1,084		1,084			
	021 米	22,402	10,402	12,000	22,402	10,402	12,000			
	022 とうもろこし									
	023 豆類	2,504		2,504	2,504		2,504			
	024 その他雑穀	420		420	420		420			
	031 野菜・果物	3,984	6	3,978	3,984	6	3,978			
	041 綿花									
	051 その他農産品	149		149	149		149			
	061 羊毛									
071 その他畜産品	6,176	52	6,124	6,176	52	6,124				
081 水産品	64,376	19,851	44,525	63,348	19,851	43,497	1,028		1,028	
	計	101,095	30,311	70,784	100,067	30,311	69,756	1,028		1,028
林産品	091 原木									
	092 製材	16		16	16		16			
	101 樹脂類									
	111 木材チップ	1,124,926		1,124,926	1,124,926		1,124,926			
	112 その他林産品									
121 薪炭	2,589	3	2,586	2,589	3	2,586				
	計	1,127,531	3	1,127,528	1,127,531	3	1,127,528			
鉱産品	131 石灰									
	141 鉄鉱石									
	151 金属鉱									
	161 砂利・砂	553,888		553,888	12		12	553,876		553,876
	162 石材	153,142	106,960	46,182	132,782	89,955	42,827	20,360	17,005	3,355
	171 原油									
	181 りん鉱石									
	191 石灰石	76,119	1,300	74,819				76,119	1,300	74,819
	201 原塩									
211 非金属鉱物	240		240	240		240				
	計	783,389	108,260	675,129	133,034	89,955	43,079	650,355	18,305	632,050
金属機械工業品	221 鉄鋼	24,026	23,945	81	24,026	23,945	81			
	222 鋼材	44,097	43,600	497	31,600	31,600		12,497	12,000	497
	231 非鉄金属	281	5	276	281	5	276			
	241 金属製品	2,498	457	2,041	2,498	457	2,041			
	251 鉄道車両									
	252 完成自動車	78	78		78	78				
	253 その他輸送用車両	210	202	8	210	202	8			
	254 二輪自動車									
	255 自動車部品	4,800	4,534	266	4,800	4,534	266			
	256 その他輸送機械	13,780		13,780	13,780		13,780			
	261 産業機械	6,627	6,189	438	6,627	6,189	438			
	262 電気機械	9,664	7,034	2,630	9,519	7,034	2,485	145		145
	263 測量・光学・医療用機械	32	1	31	32	1	31			
	264 事務用機器	40	40		40	40				
	265 その他機械	96		96	96		96			
	計	106,229	86,085	20,144	93,587	74,085	19,502	12,642	12,000	642
化学工業品	271 陶磁器	81		81	81		81			
	281 セメント	253,862		253,862			253,862			253,862
	291 ガラス類	9		9	9		9			
	301 窯業品	4,859	3,640	1,219	1,239	20	1,219	3,620	3,620	
	311 重油	35,575	53	35,522				35,575	53	35,522
	321 石油製品	886,352	55,617	830,735	266,934		266,934	619,418	55,617	563,801
	322 LNG(液化天然ガス)	192,637		192,637	192,637		192,637			
	323 LPG(液化石油ガス)	219,182		219,182				219,182		219,182
	324 その他石油製品	5,490	1,800	3,690	90		90	5,400	1,800	3,600
	331 コークス									
	341 石炭製品									
	351 化学薬品	34,833	4	34,829	34,833	4	34,829			
	361 化学肥料	8,211		8,211	2,211		2,211	6,000		6,000
371 染料・塗料・合成樹脂・その他化学工業品	15,632	1,793	13,839	15,632	1,793	13,839				
	計	1,656,723	62,907	1,593,816	513,666	1,817	511,849	1,143,057	61,090	1,081,967
軽工業品	381 紙・パルプ	33,649	8,920	24,729	33,649	8,920	24,729			
	391 糸及び紡績半製品	93		93	93		93			
	401 その他繊維工業品	1,094	155	939	1,094	155	939			
	411 砂糖	12,017		12,017	12,017		12,017			
	421 製造食品	13,486	2,333	11,153	13,486	2,333	11,153			
	422 飲料	4,602	2	4,600	4,602	2	4,600			
	423 水	3,041	3,018	23	102	79	23	2,939	2,939	
	424 たばこ									
425 その他食料工業品	6,028		6,028	140		140	5,888		5,888	
	計	74,010	14,428	59,582	65,183	11,489	53,694	8,827	2,939	5,888
雑工業品	431 がん具	6		6	6		6			
	441 衣服・身廻品・はきもの	2,915	1,091	1,824	2,915	1,091	1,824			
	442 文房具・運動娯楽用品・楽器	401	258	143	401	258	143			
	443 家具装備品	16,050	237	15,813	16,050	237	15,813			
	444 その他日用品	7,589	1,008	6,581	7,589	1,008	6,581			
	451 ゴム製品	4,572	2,783	1,789	4,572	2,783	1,789			
	461 木製品	11,072	319	10,753	11,072	319	10,753			
471 その他製造工業品	1,833	440	1,393	1,833	440	1,393				
	計	44,438	6,136	38,302	44,438	6,136	38,302			
特殊品	481 金属くず	92,970	92,970		81,038	81,038		11,932	11,932	
	491 再利用資材	34,267	34,033	234	34,267	34,033	234			
	501 動植物性製造飼料	540		540	540		540			
	511 廃棄物	5,400	5,400					5,400	5,400	
	512 廃土砂									
	521 輸送用容器	1,418	425	993	1,418	425	993			
531 取合せ品										
	計	134,595	132,828	1,767	117,263	115,496	1,767	17,332	17,332	
541 分類不能のもの										
	合計	4,028,010	440,958	3,587,052	2,194,769	329,292	1,865,477	1,833,241	111,666	1,721,575

## 2. 海上出入貨物年次別表（過去10年間）

（単位：トン）

年次	合計	輸移出	輸移入	外国貿易			内国貿易		
				計	輸出	輸入	計	移出	移入
平成15年	3,362,103	345,651	3,016,452	827,737	282,029	545,708	2,534,366	63,622	2,470,744
平成16年	3,290,654	389,340	2,901,314	709,199	326,701	382,498	2,581,455	62,639	2,518,816
平成17年	3,485,907	456,407	3,029,500	768,785	415,393	353,392	2,717,122	41,014	2,676,108
平成18年	3,448,294	411,247	3,037,047	832,645	385,068	447,577	2,615,649	26,179	2,589,470
平成19年	4,198,736	368,278	3,830,458	1,917,189	295,109	1,622,080	2,281,547	73,169	2,208,378
平成20年	4,028,082	429,929	3,598,153	2,003,911	349,760	1,654,151	2,024,171	80,169	1,944,002
平成21年	3,156,209	350,906	2,805,303	1,619,807	295,487	1,324,320	1,536,402	55,419	1,480,983
平成22年	3,278,476	314,945	2,963,531	1,783,281	224,611	1,558,670	1,495,195	90,334	1,404,861
平成23年	3,678,782	394,442	3,284,340	1,971,898	260,322	1,711,576	1,706,884	134,120	1,572,764
平成24年	4,028,010	440,958	3,587,052	2,194,769	329,292	1,865,477	1,833,241	111,666	1,721,575

## 3. 船舶乗降人員年次別表（過去5年間）

（単位：人）

年次	合計			外国航路			内国航路		
	計	乗込人員	上陸人員	計	乗込人員	上陸人員	計	乗込人員	上陸人員
平成20年	-	-	-	-	-	-	-	-	-
平成21年	-	-	-	-	-	-	-	-	-
平成22年	-	-	-	-	-	-	-	-	-
平成23年	-	-	-	-	-	-	-	-	-
平成24年	-	-	-	-	-	-	-	-	-

## 4. 海上出入貨物品種別年次別表（合計：過去5年間）

（単位：トン）

分類	81品種分類	平成20年 2008年	平成21年 2009年	平成22年 2010年	平成23年 2011年	平成24年 2012年
農水産品	011 麦	1,321	1,288	1,114	751	1,084
	021 米	35,444	43,519	15,502	24,015	22,402
	022 とうもろこし					
	023 豆類	2,642	2,406	1,726	2,151	2,504
	024 その他雑穀	221	236	580	519	420
	031 野菜・果物	924	5,857	1,899	3,248	3,984
	041 綿花					
	051 その他農産品	608	314	282	245	149
	061 羊毛	84	120	2		
	071 その他畜産品	8,036	7,821	5,855	6,240	6,176
081 水産品	37,210	29,336	38,024	52,078	64,376	
	計	86,490	90,897	64,984	89,247	101,095
林産品	091 原木	3,174				
	092 製材	423	573	367	1,043	16
	101 樹脂類					
	111 木材チップ	1,419,912	1,053,419	1,175,791	1,203,562	1,124,926
	112 その他林産品	327	1,394	3		
	121 薪炭	1,174	1,085	1,344	1,689	2,589
	計	1,425,010	1,056,471	1,177,505	1,206,294	1,127,531
鉱産品	131 石炭		19			
	141 鉄鉱石					
	151 金属鉱					
	161 砂利・砂	669,386	371,307	361,607	547,468	553,888
	162 石材	9,050	10,475	12,255	14,531	153,142
	171 原油					
	181 リン鉱石					
	191 石灰石	76,224	23,357	69,750	49,839	76,119
	201 原塩					
	211 非金属鉱物			18	96	240
	計	754,660	405,158	443,630	611,934	783,389
金属機械工業品	221 鉄鋼	86,454	46,613	15,838	15,503	24,026
	222 鋼材	74,481	45,558	32,069	54,984	44,097
	231 非鉄金属	289	40	68	103	281
	241 金属製品	2,567	3,148	5,303	4,052	2,498
	251 鉄道車両					
	252 完成自動車	723	46			78
	253 その他輸送用車両	31	67	16		210
	254 二輪自動車	10	5		1	
	255 自動車部品	5,743	6,798	6,898	6,391	4,800
	256 その他輸送機械	11,623	12,234	11,712	14,198	13,780
	261 産業機械	5,217	1,638	1,217	3,433	6,627
	262 電気機械	3,709	3,806	2,813	5,964	9,664
	263 測量・光学・医療用機械		1	1	35	32
	264 事務用機器			9	17	40
	265 その他機械		15	5	20	96
	計	190,847	119,969	75,949	104,701	106,229
化学工業品	271 陶磁器	650	631	202	291	81
	281 セメント	329,063	265,990	272,037	298,536	253,862
	291 ガラス類	1,500	4,560	4,667	1,550	9
	301 窯業品	3,203	4,754	4,098	3,204	4,859
	311 重油	39,526	34,902	28,803	23,075	35,575
	321 石油製品	605,017	657,412	698,577	805,970	886,352
	322 LNG（液化天然ガス）					192,637
	323 LPG（液化石油ガス）	260,871	221,636	221,115	214,173	219,182
	324 その他石油製品	370	670	497	665	5,490
	331 コークス					
	341 石炭製品				13	
	351 化学薬品	22,253	26,059	22,001	29,304	34,833
	361 化学肥料	13,282	6,040	9,847	8,956	8,211
	371 染料・塗料・合成樹脂・その他化学工業品	9,120	9,667	10,029	13,410	15,632
		計	1,284,855	1,232,321	1,271,873	1,399,147
軽工業品	381 紙・パルプ	8,414	9,092	7,504	15,448	33,649
	391 糸及び紡績半製品	5	4	10	32	93
	401 その他繊維工業品	834	480	1,155	1,148	1,094
	411 砂糖	10,179	6,603	7,774	10,097	12,017
	421 製造食品	8,057	13,212	13,859	12,764	13,486
	422 飲料	648	966	2,618	4,017	4,602
	423 水	3,930	4,147	4,132	4,644	3,041
	424 たばこ					
	425 その他食料工業品	10,207	10,048	6,659	5,142	6,028
		計	42,274	44,552	43,711	53,292
雑工業品	431 がん具	4		1	68	6
	441 衣服・身廻品・はきもの	2,971	3,149	1,391	3,314	2,915
	442 文房具・運動娯楽用品・楽器	273	116	288	606	401
	443 家具装備品	12,180	13,527	13,963	17,459	16,050
	444 その他日用品	799	1,494	4,112	5,343	7,589
	451 ゴム製品	1,289	1,864	2,001	4,194	4,572
	461 木製品	16,545	11,585	7,894	10,193	11,072
	471 その他製造工業品	127	189	260	1,456	1,833
	計	34,188	31,924	29,910	42,633	44,438
特殊品	481 金属くず	181,290	157,355	153,417	134,652	92,970
	491 再利用資材	16,993	7,749	10,838	30,411	34,267
	501 動植物性製造飼料	1,849	639	506	224	540
	511 廃棄物	4,500	3,993	3,843	4,800	5,400
	512 廃土砂	4,200	3,833	923		
	521 輸送用容器	925	1,338	1,386	1,445	1,418
	531 取合せ品	1	10	1	2	
		計	209,758	174,917	170,914	171,534
	541 分類不能のもの					
	合計	4,028,082	3,156,209	3,278,476	3,678,782	4,028,010

## 5. 海上出入貨物品種別年次別表（輸出：過去5年間）

（単位：トン）

分類	81品種分類	平成20年 2008年	平成21年 2009年	平成22年 2010年	平成23年 2011年	平成24年 2012年
農水産品	011 麦		143			
	021 米	12,416	22,519		13	10,402
	022 とうもろこし					
	023 豆類	26	54			
	024 その他雑穀					
	031 野菜・果物	52	33	30	1	6
	041 綿花					
	051 その他農産品			5		
	061 羊毛					
	071 その他畜産品				142	52
081 水産品	8,104	7,156	9,302	12,587	19,851	
	計	20,741	29,762	9,337	12,743	30,311
林産品	091 原木					
	092 製材					
	101 樹脂類					
	111 木材チップ					
	112 その他林産品					
121 薪炭					3	
	計					3
鉱産品	131 石炭					
	141 鉄鉱石					
	151 金属鉱					
	161 砂利・砂					
	162 石材	37				89,955
	171 原油					
	181 りん鉱石					
	191 石灰石					
	201 原塩					
	211 非金属鉱物			18		
	計	37		18		89,955
金属機械工業品	221 鉄鋼	86,334	46,613	15,838	15,389	23,945
	222 鋼材	73,346	42,586	29,475	53,983	31,600
	231 非鉄金属	251	6	14	2	5
	241 金属製品	51	466	5	79	457
	251 鉄道車両					
	252 完成自動車	85	46			78
	253 その他輸送用車両	31	10			202
	254 二輪自動車	4				
	255 自動車部品	5,717	6,716	6,807	6,179	4,534
	256 その他輸送機械		1	108	21	
	261 産業機械	4,995	1,343	606	3,215	6,189
	262 電気機械	2,334	2,346	1,061	4,076	7,034
	263 測量・光学・医療用機械		1	1		1
	264 事務用機器				17	40
	265 その他機械					
	計	173,148	100,134	53,915	82,961	74,085
化学工業品	271 陶磁器					
	281 セメント					
	291 ガラス類			54		
	301 窯業品			1		20
	311 重油					
	321 石油製品					
	322 LNG（液化天然ガス）					
	323 LPG（液化石油ガス）					
	324 その他石油製品					
	331 コークス					
	341 石炭製品					
	351 化学薬品	5	3	31	51	4
	361 化学肥料		15		7	
371 染料・塗料・合成樹脂・その他化学工業品	1,031	600	754	1,419	1,793	
	計	1,036	618	840	1,477	1,817
軽工業品	381 紙・パルプ	7,712	3,520	3,043	7,242	8,920
	391 糸及び紡績半製品					
	401 その他繊維工業品		13	284	259	155
	411 砂糖			18		
	421 製造食品	396	1,022	1,300	1,670	2,333
	422 飲料		1	9		2
	423 水		35	41	53	79
	424 たばこ					
	425 その他食料工業品		2	2	2	
		計	8,108	4,593	4,697	9,226
雑工業品	431 がん具				4	
	441 衣服・身廻品・はきもの	134	48	79	528	1,091
	442 文房具・運動娯楽用品・楽器	38	29	32	13	258
	443 家具装備品	165	103	65	77	237
	444 その他日用品	3		459	768	1,008
	451 ゴム製品	199	725	800	2,480	2,783
	461 木製品	45	108	6	407	319
	471 その他製造工業品	37	98	69	38	440
	計	621	1,111	1,510	4,315	6,136
特殊品	481 金属くず	138,156	153,136	142,876	119,052	81,038
	491 再利用資材	7,356	5,765	10,644	30,066	34,033
	501 動植物性製造飼肥料	297			28	
	511 廃棄物		143	543		
	512 廃土砂					
	521 輸送用容器	259	215	230	452	425
	531 取合せ品	1	10	1	2	
	計	146,069	159,269	154,294	149,600	115,496
	541 分類不能のもの					
	合 計	349,760	295,487	224,611	260,322	329,292

## 6. 海上出入貨物品種別年次別表（輸入：過去5年間）

（単位：トン）

分類	81品種分類	平成20年 2008年	平成21年 2009年	平成22年 2010年	平成23年 2011年	平成24年 2012年
農水産品	011 麦	1,178	1,288	1,114	751	1,084
	021 米	23,028	21,000	15,502	24,002	12,000
	022 とうもろこし					
	023 豆類	2,616	2,352	1,726	2,151	2,504
	024 その他雑穀	221	236	580	519	420
	031 野菜・果物	872	5,824	1,869	3,247	3,978
	041 綿花					
	051 その他農産品	608	314	277	245	149
	061 羊毛	84	120	2		
	071 その他畜産品	8,036	7,821	5,855	6,098	6,124
081 水産品	28,438	21,098	27,708	38,522	43,497	
	計	65,081	60,053	54,633	75,535	69,756
林産品	091 原木					
	092 製材	423	573	367	1,043	16
	101 樹脂類					
	111 木材チップ	1,419,912	1,053,419	1,175,791	1,203,562	1,124,926
	112 その他林産品	327	1,394	3		
121 薪炭	1,174	1,085	1,344	1,689	2,586	
	計	1,421,836	1,056,471	1,177,505	1,206,294	1,127,528
鉱産品	131 石炭		19			
	141 鉄鉱石					
	151 金属鉱					
	161 砂利・砂		43			12
	162 石材	2,071	2,283	1,698	2,290	42,827
	171 原油					
	181 りん鉱石					
	191 石灰石		18			
	201 原塩					
	211 非金属鉱物				96	240
	計	2,071	2,363	1,698	2,386	43,079
金属機械工業品	221 鉄鋼	120			114	81
	222 鋼材	16	2,528	28	21	
	231 非鉄金属	38	34	54	101	276
	241 金属製品	2,386	2,682	3,208	1,981	2,041
	251 鉄道車両					
	252 完成自動車	428				
	253 その他輸送用車両		3	16		8
	254 二輪自動車	6	5		1	
	255 自動車部品	26	82	91	212	266
	256 その他輸送機械	11,623	12,233	11,604	14,177	13,780
	261 産業機械	222	295	151	118	438
	262 電気機械	1,201	1,270	1,558	1,888	2,485
	263 測量・光学・医療用機械				35	31
	264 事務用機器			9		
	265 その他機械		15	5	20	96
	計	16,066	19,147	16,724	18,668	19,502
化学工業品	271 陶磁器	650	631	202	291	81
	281 セメント					
	291 ガラス類					9
	301 窯業品	935	1,598	2,189	1,224	1,219
	311 重油					
	321 石油製品	55,535	85,393	210,571	284,421	266,934
	322 LNG（液化天然ガス）					192,637
	323 LPG（液化石油ガス）					
	324 その他石油製品	370	670	497	665	90
	331 コークス					
	341 石炭製品				13	
	351 化学薬品	22,248	26,056	21,970	29,253	34,829
	361 化学肥料	5,282	125	4,221	6,349	2,211
	371 染料・塗料・合成樹脂・その他化学工業品	8,089	9,067	9,275	11,991	13,839
	計	93,109	123,540	248,925	334,207	511,849
軽工業品	381 紙・パルプ	702	5,572	4,461	8,206	24,729
	391 糸及び紡績半製品	5	4	10	32	93
	401 その他繊維工業品	834	467	871	889	939
	411 砂糖	10,179	6,603	7,756	10,097	12,017
	421 製造食品	7,661	12,190	12,559	11,094	11,153
	422 飲料	648	965	2,609	4,017	4,600
	423 水			447	269	23
	424 たばこ					
	425 その他食料工業品	137	117	212	30	140
		計	20,166	25,918	28,925	34,634
雑工業品	431 がん具	4		1	64	6
	441 衣服・身廻品・はきもの	2,837	3,101	1,312	2,786	1,824
	442 文房具・運動娯楽用品・楽器	235	87	256	593	143
	443 家具・装飾品	12,015	13,424	13,898	17,382	15,813
	444 その他日用品	796	1,494	3,653	4,575	6,581
	451 ゴム製品	1,090	1,139	1,201	1,714	1,789
	461 木製品	16,500	11,477	7,888	9,786	10,753
	471 その他製造工業品	90	91	191	1,418	1,393
	計	33,567	30,813	28,400	38,318	38,302
特殊品	481 金属くず		4,219	4		
	491 再利用資材	37	34	194	345	234
	501 動植物性製造飼肥料	1,552	639	506	196	540
	511 廃棄物					
	512 廃土砂					
	521 輸送用容器	666	1,123	1,156	993	993
531 取合せ品						
	計	2,255	6,015	1,860	1,534	1,767
	541 分類不能のもの					
	合計	1,654,151	1,324,320	1,558,670	1,711,576	1,865,477

## 7. 海上出入貨物品種別年次別表（移出：過去5年間）

（単位：トン）

分類	81品種分類	平成20年 2008年	平成21年 2009年	平成22年 2010年	平成23年 2011年	平成24年 2012年
農水産品	011 麦					
	021 米					
	022 とうもろこし					
	023 豆類					
	024 その他雑穀					
	031 野菜・果物					
	041 綿花					
	051 その他農産品					
	061 羊毛					
	071 その他畜産品					
081 水産品				62		
	計			62		
林産品	091 原木	3,174				
	092 製材					
	101 樹脂類					
	111 木材チップ					
	112 その他林産品					
121 薪炭						
	計	3,174				
鉱産品	131 石炭					
	141 鉄鉱石					
	151 金属鉱					
	161 砂利・砂				1,200	
	162 石材	6,942	8,192	10,557	8,397	17,005
	171 原油					
	181 りん鉱石					
	191 石灰石					1,300
	201 原塩					
	211 非金属鉱物					
	計	6,942	8,192	10,557	9,597	18,305
金属機械工業品	221 鉄鋼					
	222 鋼材	1,119				12,000
	231 非鉄金属					
	241 金属製品	130			1,992	
	251 鉄道車両					
	252 完成自動車	210				
	253 その他輸送用車両		54			
	254 二輪自動車					
	255 自動車部品					
	256 その他輸送機械					
	261 産業機械				100	
	262 電気機械					
	263 測量・光学・医療用機械					
	264 事務用機器					
265 その他機械						
	計	1,459	54		2,092	12,000
化学工業品	271 陶磁器					
	281 セメント					
	291 ガラス類	1,500	4,560	4,613	1,550	
	301 窯業品	2,268	3,156	1,908	1,980	3,620
	311 重油	2,573	2,230	2,506	51	53
	321 石油製品	6,489	26,265	52,284	94,128	55,617
	322 LNG（液化天然ガス）					
	323 LPG（液化石油ガス）					
	324 その他石油製品					1,800
	331 コークス					
	341 石炭製品					
	351 化学薬品					
	361 化学肥料					
371 染料・塗料・合成樹脂・その他化学工業品						
	計	12,830	36,211	61,311	97,709	61,090
軽工業品	381 紙・パルプ					
	391 糸及び紡績半製品					
	401 その他繊維工業品					
	411 砂糖					
	421 製造食品					
	422 飲料					
	423 水	3,930	4,112	3,644	4,322	2,939
424 たばこ						
425 その他食料工業品						
	計	3,930	4,112	3,644	4,322	2,939
雑工業品	431 がん具					
	441 衣服・身廻品・はきもの					
	442 文房具・運動娯楽用品・楽器					
	443 家具装備品					
	444 その他日用品					
	451 ゴム製品					
	461 木製品					
471 その他製造工業品						
	計					
特殊品	481 金属くず	43,134		10,537	15,600	11,932
	491 再利用資材					
	501 動植物性製造飼肥料					
	511 廃棄物	4,500	3,850	3,300	4,800	5,400
	512 廃土砂	4,200	3,000	923		
	521 輸送用容器					
	531 取合せ品					
	計	51,834	6,850	14,760	20,400	17,332
	541 分類不能のもの					
	合計	80,169	55,419	90,334	134,120	111,666



## 8. 海上出入貨物品種別年次別表（移入：過去5年間）

（単位：トン）

分類	81品種分類	平成20年 2008年	平成21年 2009年	平成22年 2010年	平成23年 2011年	平成24年 2012年
農水産品	011 麦					
	021 米					
	022 とうもろこし					
	023 豆類					
	024 その他雑穀					
	031 野菜・果物					
	041 綿花					
	051 その他農産品					
	061 羊毛					
	071 その他畜産品					
081 水産品		668	1,082	952	969	1,028
	計	668	1,082	952	969	1,028
林産品	091 原木					
	092 製材					
	101 樹脂類					
	111 木材チップ					
	112 その他林産品					
	121 薪炭					
	計					
鉱産品	131 石炭					
	141 鉄鉱石					
	151 金属鉱					
	161 砂利・砂	669,386	371,264	361,607	546,268	553,876
	162 石材				3,844	3,355
	171 原油					
	181 リン鉱石					
	191 石灰石	76,224	23,339	69,750	49,839	74,819
	201 原塩					
211 非金属鉱物						
	計	745,610	394,603	431,357	599,951	632,050
金属機械工業品	221 鉄鋼					
	222 鋼材		444	2,566	980	497
	231 非鉄金属					
	241 金属製品			2,090		
	251 鉄道車両					
	252 完成自動車					
	253 その他輸送用車両					
	254 二輪自動車					
	255 自動車部品					
	256 その他輸送機械					
	261 産業機械			460		
	262 電気機械	174	190	194		145
	263 測量・光学・医療用機械					
	264 事務用機器					
265 その他機械						
	計	174	634	5,310	980	642
化学工業品	271 陶磁器					
	281 セメント	329,063	265,990	272,037	298,536	253,862
	291 ガラス類					
	301 窯業品					
	311 重油	36,953	32,672	26,297	23,024	35,522
	321 石油製品	542,993	545,754	435,722	427,421	563,801
	322 LNG（液化天然ガス）					
	323 LPG（液化石油ガス）	260,871	221,636	221,115	214,173	219,182
	324 その他石油製品					3,600
	331 コークス					
	341 石炭製品					
	351 化学薬品					
	361 化学肥料	8,000	5,900	5,626	2,600	6,000
371 染料・塗料・合成樹脂・その他化学工業品						
	計	1,177,880	1,071,952	960,797	965,754	1,081,967
軽工業品	381 紙・パルプ					
	391 糸及び紡績半製品					
	401 その他繊維工業品					
	411 砂糖					
	421 製造食品					
	422 飲料					
	423 水					
	424 たばこ					
	425 その他食料工業品	10,070	9,929	6,445	5,110	5,888
	計	10,070	9,929	6,445	5,110	5,888
雑工業品	431 がん具					
	441 衣服・身廻り品・はきもの					
	442 文房具・運動娯楽用品・楽器					
	443 家具装備品					
	444 その他日用品					
	451 ゴム製品					
	461 木製品					
471 その他製造工業品						
	計					
特殊品	481 金属くず					
	491 再利用資材	9,600	1,950			
	501 動植物性製造飼肥料					
	511 廃棄物					
	512 廃土砂		833			
	521 輸送用容器					
531 取合せ品						
	計	9,600	2,783			
	541 分類不能のもの					
	合 計	1,944,002	1,480,983	1,404,861	1,572,764	1,721,575

## 9. 海上出入貨物品種別月別表（合計）

（単位：トン）

分類	81品種分類	合計	1月	2月	3月	4月	5月	6月	7月	8月	9月	10月	11月	12月	
農水産品	011 麦	1,084	89	71	123	113	156	151	53	92	36	53	36	111	
	021 米	22,402						10	8,000	12,646		1,730		16	
	022 とうもろこし														
	023 豆類	2,504	347	105	605	431	182	207						627	
	024 その他雑穀	420	40		20			40		20	60	60	100	80	
	031 野菜・果物	3,984	255	491	838	668	190	258	175	224	142	42	144	557	
	041 綿花														
	051 その他農産品	149		25				12		29				25	58
	061 羊毛														
	071 その他畜産品	6,176	583	475	639	670	342	465	609	519	388	499	573	414	
081 水産品	64,376	4,627	3,995	3,050	3,223	6,402	11,768	5,928	3,509	5,409	7,090	4,471	4,904		
	計	101,095	5,941	5,162	5,275	5,105	7,284	12,899	14,794	17,010	6,035	9,474	5,349	6,767	
林産品	091 原木														
	092 製材	16		16											
	101 樹脂類														
	111 木材チップ	1,124,926	194,952	45,395	48,296	155,000	39,898	180,353	39,962	58,198	146,602	135,804	80,466		
	112 その他林産品														
	121 薪炭	2,589	306	177	228	242	141	245	212	172	309	205	211	141	
	計	1,127,531	195,258	45,588	48,524	155,242	40,039	180,598	40,174	58,370	146,911	136,009	80,677	141	
鉱産品	131 石灰														
	141 鉄鉱石														
	151 金属鉱														
	161 砂利・砂	553,888	17,546	17,329	29,060	36,078	68,367	69,940	89,100	66,601	78,163	43,936	25,771	11,997	
	162 石材	153,142	47	25	118	298	43,779	310	37,407	49,890	20,723	247	156	142	
	171 原油														
	181 りん鉱石														
	191 石灰石	76,119			9,000					12,000	19,946	13,760	10,113	10,000	1,300
	201 原塩														
		211 非金属鉱物	240	60		40	20	20	20	20	20				40
	計	783,389	17,653	17,354	38,218	36,396	112,166	70,270	138,527	136,457	112,646	54,296	35,967	13,439	
金属機械工業品	221 鉄鋼	24,026	88	20	18	37	3,060	8,066	12,521	36	54	54	36	36	
	222 鋼材	44,097	6,000		6,000	3,000	63	3,803		3,231	5,500	6,500	7,000	3,000	
	231 非鉄金属	281	11			16			61		52	21	60	60	
	241 金属製品	2,498	145	132	377	85	369	171	126	216	315	209	82	271	
	251 鉄道車両														
	252 完成自動車	78			2					16		17	32	11	
	253 その他輸送用車両	210			8	47				24		52	52	27	
	254 二輪自動車														
	255 自動車部品	4,800	559	434	612	566	219	418	204	67	486	223	209	803	
	256 その他輸送機械	13,780	2,622	2,645	5,087	2,753	205	200	120	72	36	36	4		
	261 産業機械	6,627	108	242	140	532	660	828	722	681	1,208	714	653	139	
	262 電気機械	9,664	703	990	1,041	726	813	1,083	677	656	651	896	810	618	
	263 測量・光学・医療用機械	32		15		17									
	264 事務用機器	40					20					20			
	265 その他機械	96				15	20		18	7		22		14	
	計	106,229	10,236	4,478	13,285	7,794	5,429	14,569	14,473	4,982	8,354	8,764	8,886	4,979	
化学工業品	271 陶磁器	81		41						17		23			
	281 セメント	253,862	12,002	20,310	12,718	15,505	19,506	23,222	31,053	18,529	23,520	21,018	28,812	27,667	
	291 ガラス類	9										9			
	301 窯業品	4,859	105	21	83	105	63	160	181	3,724	125	124	125	43	
	311 重油	35,575	3,899	2,690	2,569	3,954	2,563	1,050	3,440	1,900		5,020	4,740	3,750	
	321 石油製品	886,352	136,014	127,886	85,828	41,283	39,798	36,930	61,232	60,250	25,605	58,188	41,940	171,398	
	322 LNG（液化天然ガス）	192,637										155,938		36,699	
	323 LPG（液化石油ガス）	219,182	21,741	26,249	21,791	19,079	16,037	14,957	11,112	13,967	13,678	13,365	16,679	30,527	
	324 その他石油製品	5,490			1,800		25	10		10			3,610	35	
	331 コークス														
	341 石炭製品														
	351 化学薬品	34,833	457	740	596	471	269	251	291	213	150	20,831	8,147	2,417	
	361 化学肥料	8,211					3,700		1,500		1,511		1,500		
	371 染料・塗料・合成樹脂・その他化学工業品	15,632	1,788	765	1,502	977	733	1,230	1,552	1,265	1,387	1,602	1,428	1,403	
		計	1,656,723	176,006	178,702	126,887	81,374	82,694	77,810	110,361	99,875	65,976	276,118	106,981	273,939
軽工業品	381 紙・パルプ	33,649	3,330	2,821	3,390	3,818	5,679	2,901	2,414	2,512	1,148	2,219	1,503	1,914	
	391 糸及び紡績半製品	93			2	25		1		27	30	8			
	401 その他繊維工業品	1,094	105	44	79	190	108	98	38	93	116	60	70	93	
	411 砂糖	12,017	1,033	1,320	1,315	582	262	692	1,322	1,485	1,437	889	684	996	
	421 製造食品	13,486	1,159	711	1,033	804	1,515	1,276	1,336	1,130	1,016	1,151	1,005	1,350	
	422 飲料	4,602	1,549	277	272	376	398	274	241	280	270	225	163	277	
	423 水	3,041	40	185	64	185	711	279	235	538	172	309	141	182	
	424 たばこ														
	425 その他食料工業品	6,028	410	1,181	733	47		721	972			1,017	31	916	
		計	74,010	7,626	6,539	6,888	6,027	8,673	6,242	6,558	6,065	4,189	5,878	3,597	5,728
雑工業品	431 がん具	6						3				3			
	441 衣服・身廻品・はきもの	2,915	296	193	298	221	159	422	292	173	236	269	159	197	
	442 文房具・運動娯楽用品・楽器	401	1	40	10	32	21	52	12	139	29	40	9	16	
	443 家具装備品	16,050	1,868	1,378	1,728	1,205	876	1,200	1,311	1,183	1,347	1,294	1,414	1,246	
	444 その他日用品	7,589	376	443	721	770	409	552	634	551	769	876	870	618	
	451 ゴム製品	4,572	369	561	370	547	369	351	509	327	211	297	396	265	
	461 木製品	11,072	953	393	479	605	835	1,117	1,428	921	1,165	1,340	805	1,031	
471 その他製造工業品	1,833	13	60	13	352	363	105	61	60	38	478	200	90		
	計	44,438	3,876	3,068	3,619	3,732	3,032	3,802	4,247	3,354	3,795	4,597	3,853	3,463	
特殊品	481 金属くず	92,970	12,631	3,139	4,488	9,837	14,938	5,047	7,035	7,168	3,516	12,559	1,263	11,349	
	491 再利用資材	34,267	2,375	2,506	1,930	4,532	2,205	1,881	3,366	2,388	2,851	3,645	2,622	3,966	
	501 動植物性製造飼料	540			58	68		58	79	71	54	64	34	54	
	511 廃棄物	5,400	800					1,200			1,300			800	
	512 廃土砂														
	521 輸送用容器	1,418		53	68	84	30	158	596	153	104	112	38	22	
531 取合せ品															
	計	134,595	15,806	5,698	6,544	14,521	18,373	7,144	11,076	11,080	6,525	17,680	3,957	16,191	
541 分類不能のもの															
合計		4,028,010	432,402	266,589	249,240	310,191	277,690	373,334	340,210	337,193	354,431	512,816	249,267	324,647	

# 10. 海上出入貨物品種別月別表（輸出）

（単位：トン）

分類	81品種分類	合計	1月	2月	3月	4月	5月	6月	7月	8月	9月	10月	11月	12月
農水産品	011 麦													
	021 米	10,402						10		8,646		1,730		16
	022 とうもろこし													
	023 豆類													
	024 その他雑穀													
	031 野菜・果物	6												6
	041 綿花													
	051 その他農産品													
	061 羊毛													
	071 その他畜産品	52		24					24					
081 水産品	19,851	2,107	727	1,130	1,316	1,795	2,643	1,795	999	1,115	1,495	1,845	2,884	
	計	30,311	2,107	751	1,130	1,316	1,795	2,677	1,795	9,645	1,115	3,225	1,851	2,904
林産品	091 原木													
	092 製材													
	101 樹脂類													
	111 木材チップ													
	112 その他林産品													
	121 薪炭	3								3				
	計	3								3				
鉱産品	131 石炭													
	141 鉄鉱石													
	151 金属鉱													
	161 砂利・砂													
	162 石材	89,955							23,500	46,196	20,259			
	171 原油													
	181 リン鉱石													
	191 石灰石													
	201 原塩													
	211 非金属鉱物													
	計	89,955							23,500	46,196	20,259			
金属機械工業品	221 鉄鋼	23,945	27	20	18	37	3,060	8,046	12,521	36	54	54	36	36
	222 鋼材	31,600	6,000		6,000	3,000		3,600		3,000	3,000		4,000	3,000
	231 非鉄金属	5				5								
	241 金属製品	457	2	20	228	2	126		2	2	50	21	2	2
	251 鉄道車両													
	252 完成自動車	78			2									
	253 その他輸送用車両	202				47			24		52	52	32	11
	254 二輪自動車													27
	255 自動車部品	4,534	532	424	594	566	208	414	103	52	457	200	193	791
	256 その他輸送機械													
	261 産業機械	6,189	107	231	103	511	402	804	686	677	1,206	692	644	126
	262 電気機械	7,034	417	764	641	616	618	810	391	424	470	729	666	488
	263 測量・光学・医療用機械	1				1								
	264 事務用機器	40					20					20		
	265 その他機械													
	計	74,085	7,085	1,459	7,586	4,785	4,434	13,674	13,727	4,207	5,289	1,785	5,573	4,481
化学工業品	271 陶磁器													
	281 セメント													
	291 ガラス類													
	301 窯業品	20										20		
	311 重油													
	321 石油製品													
	322 LNG（液化天然ガス）													
	323 LPG（液化石油ガス）													
	324 その他石油製品													
	331 コークス													
	341 石炭製品													
351 化学薬品	4	4												
361 化学肥料														
371 染料・塗料・合成樹脂・その他化学工業品	1,793	242	63	25		103	194	167	214	223	321	159	82	
	計	1,817	246	63	25		103	194	167	214	223	341	159	82
軽工業品	381 紙・パルプ	8,920	1,118	1,217	1,644	1,320	403	1,374	684	816	67	19	258	
	391 糸及び紡績半製品													
	401 その他繊維工業品	155		6		75	23	22			29			
	411 砂糖													
	421 製造食品	2,333	121	103	155	241	164	258	217	152	183	288	250	201
	422 飲料	2		2										
	423 水	79				17				45				17
	424 たばこ													
425 その他食料工業品														
	計	11,489	1,239	1,328	1,799	1,653	590	1,654	901	1,013	279	307	525	201
雑工業品	431 がん具													
	441 衣服・身用品・はきもの	1,091	93	109	122	72	42	152	118	61	53	97	29	143
	442 文房具・運動娯楽用品・楽器	258		39	8	20	8	7	8	136	8	8	8	8
	443 家具装備品	237	1	6	4	6	3	93	1		54	40	25	4
	444 その他日用品	1,008	107	64	227	104	26	108	37	6	37	88	85	119
	451 ゴム製品	2,783	289	373	214	330	256	217	266	83	39	181	301	234
	461 木製品	319	39		22	38	10	25	22	42	14	25	37	45
	471 その他製造工業品	440	2		2	300	32	50	8			46		
	計	6,136	531	591	599	870	377	652	460	328	205	485	485	553
特殊品	481 金属くず	81,038	12,631	439	4,488	8,487	12,206	2,297	7,035	7,168	2,316	11,359	1,263	11,349
	491 再利用資材	34,033	2,375	2,506	1,930	4,515	2,205	1,881	3,348	2,331	2,801	3,645	2,599	3,897
	501 動植物性製造飼肥料													
	511 廃棄物													
	512 廃土砂													
	521 輸送用容器	425		32	14	50		82	151	40	53	3		
531 取合せ品														
	計	115,496	15,006	2,977	6,432	13,052	14,411	4,260	10,534	9,539	5,170	15,007	3,862	15,246
541 分類不能のもの														
	合計	329,292	26,214	7,169	17,571	21,676	21,710	23,111	51,084	71,145	32,540	21,150	12,455	23,467

# 11. 海上出入貨物品種別月別表（輸入）

（単位：トン）

分類	81品種分類	合計	1月	2月	3月	4月	5月	6月	7月	8月	9月	10月	11月	12月	
農水産品	011 麦	1,084	89	71	123	113	156	151	53	92	36	53	36	111	
	021 米	12,000							8,000	4,000					
	022 とうもろこし														
	023 豆類	2,504	347	105	605	431	182	207						627	
	024 その他雑穀	420	40		20			40		20	60	60	100	80	
	031 野菜・果物	3,978	255	491	838	668	190	258	175	224	142	42	138	557	
	041 綿花														
	051 その他農産品	149		25				12		29				25	58
	061 羊毛														
	071 その他畜産品	6,124	583	451	639	670	342	441	609	519	388	499	573	410	
081 水産品	43,497	2,517	2,928	1,908	1,877	4,567	9,091	4,067	2,489	4,219	5,236	2,598	2,000		
	計	69,756	3,831	4,071	4,133	3,759	5,449	10,188	12,933	7,344	4,845	5,890	3,470	3,843	
林産品	091 原木														
	092 製材	16		16											
	101 樹脂類														
	111 木材チップ	1,124,926	194,952	45,395	48,296	155,000	39,898	180,353	39,962	58,198	146,602	135,804	80,466		
	112 その他林産品														
	121 薪炭	2,586	306	177	228	242	141	245	212	169	309	205	211	141	
	計	1,127,528	195,258	45,588	48,524	155,242	40,039	180,598	40,174	58,367	146,911	136,009	80,677	141	
鉱産品	131 石灰														
	141 鉄鉱石														
	151 金属鉱														
	161 砂利・砂	12							12						
	162 石材	42,827	47	25	118	298	40,424	310	307	289	464	247	156	142	
	171 原油														
	181 りん鉱石														
	191 石灰石														
	201 原塩														
	211 非金属鉱物	240	60		40	20	20	20	20	20			40		
	計	43,079	107	25	158	318	40,444	342	327	309	464	247	196	142	
金属機械工業品	221 鉄鋼	81	61												
	222 鋼材														
	231 非鉄金属	276	11			11			61		52	21	60	60	
	241 金属製品	2,041	143	112	149	83	243	171	124	214	265	188	80	269	
	251 鉄道車両														
	252 完成自動車														
	253 その他輸送用車両	8			8										
	254 二輪自動車														
	255 自動車部品	266	27	10	18				4	101	15	29	23	16	12
	256 その他輸送機械	13,780	2,622	2,645	5,087	2,753	205	200	120	72	36	36	4		
	261 産業機械	438	1	11	37	21	258	24	36	4	2	22	9	13	
	262 電気機械	2,485	286	226	400	110	195	273	286	87	181	167	144	130	
	263 測量・光学・医療用機械	31		15		16									
	264 事務用機器														
265 その他機械	96				15	20			18	7		22	14		
	計	19,502	3,151	3,019	5,699	3,009	932	692	746	399	565	479	313	498	
化学工業品	271 陶磁器	81		41						17			23		
	281 セメント														
	291 ガラス類	9										9			
	301 窯業品	1,219	105	21	83	105	63	160	181	104	125	104	125	43	
	311 重油														
	321 石油製品	266,934	80,700	74,600	30,800									80,834	
	322 LNG（液化天然ガス）	192,637											155,938	36,699	
	323 LPG（液化石油ガス）														
	324 その他石油製品	90						25	10		10			10	35
	331 コークス														
	341 石炭製品														
	351 化学薬品	34,829	453	740	596	471	269	251	291	213	150	20,831	8,147	2,417	
	361 化学肥料	2,211					2,200				11				
371 染料・塗料・合成樹脂・その他化学工業品	13,839	1,546	702	1,477	977	630	1,036	1,385	1,051	1,164	1,281	1,269	1,321		
	計	511,849	82,804	76,104	32,956	1,553	3,187	1,457	1,857	1,395	1,450	178,186	9,551	121,349	
軽工業品	381 紙・パルプ	24,729	2,212	1,604	1,746	2,498	5,276	1,527	1,730	1,696	1,081	2,200	1,245	1,914	
	391 糸及び紡績半製品	93			2	25		1		27	30	8			
	401 その他繊維工業品	939	105	38	79	115	85	76	38	93	87	60	70	93	
	411 砂糖	12,017	1,033	1,320	1,315	582	262	692	1,322	1,485	1,437	889	684	996	
	421 製造食品	11,153	1,038	608	878	563	1,351	1,018	1,119	978	833	863	755	1,149	
	422 飲料	4,600	1,549	275	272	376	398	274	241	280	270	225	163	277	
	423 水	23		23											
	424 たばこ														
	425 その他食料工業品	140			16	47						46	31		
	計	53,694	5,937	3,868	4,308	4,206	7,372	3,588	4,450	4,559	3,738	4,291	2,948	4,429	
雑工業品	431 がん具	6						3				3			
	441 衣服・身廻品・はきもの	1,824	203	84	176	149	117	270	174	112	183	172	130	54	
	442 文房具・運動娯楽用品・楽器	143	1	2	12	13	45	4	3	21	32	1	8		
	443 家具装備品	15,813	1,867	1,372	1,724	1,199	873	1,107	1,310	1,183	1,293	1,254	1,389	1,242	
	444 その他日用品	6,581	269	379	494	666	383	444	597	545	732	788	785	499	
	451 ゴム製品	1,789	80	188	156	217	113	134	243	244	172	116	95	31	
	461 木製品	10,753	914	393	457	567	825	1,092	1,406	879	1,151	1,315	768	986	
471 その他製造工業品	1,393	11	60	11	52	331	55	53	60	38	432	200	90		
	計	38,302	3,345	2,477	3,020	2,862	2,655	3,150	3,787	3,026	3,590	4,112	3,368	2,910	
特殊品	481 金属くず														
	491 再利用資材	234				17			18	57	50		23	69	
	501 動植物性製造飼料	540			58	68			58	79	71	54	64	54	
	511 廃棄物														
	512 廃土砂														
	521 輸送用容器	993		21	54	34	30	76	445	113	51	109	38	22	
531 取合せ品															
	計	1,767		21	112	119	30	134	542	241	155	173	95	145	
	541 分類不能のもの														
	合計	1,865,477	294,433	135,173	98,910	171,068	100,108	200,149	64,816	75,640	161,718	329,387	100,618	133,457	

## 12. 海上出入貨物品種別月別表（移出）

（単位：トン）

分類	81品種分類	合計	1月	2月	3月	4月	5月	6月	7月	8月	9月	10月	11月	12月
農水産品	011 麦													
	021 米													
	022 とうもろこし													
	023 豆類													
	024 その他雑穀													
	031 野菜・果物													
	041 綿花													
	051 その他農産品													
	061 羊毛													
	071 その他畜産品													
081 水産品														
	計													
林産品	091 原木													
	092 製材													
	101 樹脂類													
	111 木材チップ													
	112 その他林産品													
	121 薪炭													
	計													
鉱産品	131 石炭													
	141 鉄鉱石													
	151 金属鉱													
	161 砂利・砂													
	162 石材	17,005							13,600	3,405				
	171 原油													
	181 リン鉱石													
	191 石灰石	1,300												1,300
	201 原塩													
	211 非金属鉱物													
	計	18,305							13,600	3,405				1,300
金属機械工業品	221 鉄鋼													
	222 鋼材	12,000										2,500	6,500	3,000
	231 非鉄金属													
	241 金属製品													
	251 鉄道車両													
	252 完成自動車													
	253 その他輸送用車両													
	254 二輪自動車													
	255 自動車部品													
	256 その他輸送機械													
	261 産業機械													
	262 電気機械													
	263 測量・光学・医療用機械													
	264 事務用機器													
	265 その他機械													
	計	12,000										2,500	6,500	3,000
化学工業品	271 陶磁器													
	281 セメント													
	291 ガラス類													
	301 窯業品	3,620								3,620				
	311 重油	53						53						
	321 石油製品	55,617	6,347	20,044	3,219	93	78		2	40	155	319		25,320
	322 LNG（液化天然ガス）													
	323 LPG（液化石油ガス）													
	324 その他石油製品	1,800			1,800									
	331 コークス													
	341 石炭製品													
	351 化学薬品													
	361 化学肥料													
371 染料・塗料・合成樹脂・その他化学工業品														
	計	61,090	6,347	20,044	5,019	93	131		2	3,660	155	319		25,320
軽工業品	381 紙・パルプ													
	391 糸及び紡績半製品													
	401 その他繊維工業品													
	411 砂糖													
	421 製造食品													
	422 飲料													
	423 水	2,939	40	162	64	168	711	279	235	493	172	309	124	182
424 たばこ														
425 その他食料工業品														
	計	2,939	40	162	64	168	711	279	235	493	172	309	124	182
雑工業品	431 がん具													
	441 衣服・身廻品・はきもの													
	442 文房具・運動娯楽用品・楽器													
	443 家具装備品													
	444 その他日用品													
	451 ゴム製品													
	461 木製品													
471 その他製造工業品														
	計													
特殊品	481 金属くず	11,932		2,700		1,350	2,732	2,750			1,200	1,200		
	491 再利用資材													
	501 動植物性製造飼肥料													
	511 廃棄物	5,400	800					1,200			1,300		1,300	800
	512 廃土砂													
	521 輸送用容器													
531 取合せ品														
	計	17,332	800	2,700		1,350	3,932	2,750		1,300	1,200	2,500		800
	541 分類不能のもの													
	合計	111,666	7,187	22,906	5,083	1,611	4,774	3,029	13,837	8,858	4,027	9,628	3,124	27,602

# 13. 海上出入貨物品種別月別表（移入）

（単位：トン）

分類	81品種分類	合計	1月	2月	3月	4月	5月	6月	7月	8月	9月	10月	11月	12月
農水産品	011 麦													
	021 米													
	022 とうもろこし													
	023 豆類													
	024 その他雑穀													
	031 野菜・果物													
	041 綿花													
	051 その他農産品													
	061 羊毛													
071 その他畜産品														
081 水産品		1,028	3	340	12	30	40	34	66	21	75	359	28	20
	計	1,028	3	340	12	30	40	34	66	21	75	359	28	20
林産品	091 原木													
	092 製材													
	101 樹脂類													
	111 木材チップ													
	112 その他林産品													
	121 薪炭													
	計													
鉱産品	131 石炭													
	141 鉄鉱石													
	151 金属鉱													
	161 砂利・砂	553,876	17,546	17,329	29,060	36,078	68,367	69,928	89,100	66,601	78,163	43,936	25,771	11,997
	162 石材	3,355						3,355						
	171 原油													
	181 リン鉱石													
	191 石灰石	74,819			9,000				12,000	19,946	13,760	10,113	10,000	
	201 原塩													
	211 非金属鉱物													
	計	632,050	17,546	17,329	38,060	36,078	71,722	69,928	101,100	86,547	91,923	54,049	35,771	11,997
金属機械工業品	221 鉄鋼													
	222 鋼材	497						63	203		231			
	231 非鉄金属													
	241 金属製品													
	251 鉄道車両													
	252 完成自動車													
	253 その他輸送用車両													
	254 二輪自動車													
	255 自動車部品													
	256 その他輸送機械													
	261 産業機械													
	262 電気機械	145									145			
	263 測量・光学・医療用機械													
	264 事務用機器													
	265 その他機械													
	計	642						63	203		376			
化学工業品	271 陶磁器													
	281 セメント	253,862	12,002	20,310	12,718	15,505	19,506	23,222	31,053	18,529	23,520	21,018	28,812	27,667
	291 ガラス類													
	301 窯業品													
	311 重油	35,522	3,899	2,690	2,569	3,954	2,510	1,050	3,440	1,900		5,020	4,740	3,750
	321 石油製品	563,801	48,967	33,242	51,809	41,190	39,720	36,930	61,230	60,210	25,450	57,869	41,940	65,244
	322 LNG（液化天然ガス）													
	323 LPG（液化石油ガス）	219,182	21,741	26,249	21,791	19,079	16,037	14,957	11,112	13,967	13,678	13,365	16,679	30,527
	324 その他石油製品	3,600												3,600
	331 コークス													
	341 石炭製品													
	351 化学薬品													
	361 化学肥料	6,000						1,500		1,500		1,500		1,500
	371 染料・塗料・合成樹脂・その他化学工業品													
	計	1,081,967	86,609	82,491	88,887	79,728	79,273	76,159	108,335	94,606	64,148	97,272	97,271	127,188
軽工業品	381 紙・パルプ													
	391 糸及び紡績半製品													
	401 その他繊維工業品													
	411 砂糖													
	421 製造食品													
	422 飲料													
	423 水													
	424 たばこ													
425 その他食料工業品	5,888	410	1,181	717				721	972			971	916	
	計	5,888	410	1,181	717			721	972			971	916	
雑工業品	431 がん具													
	441 衣服・身廻品・はきもの													
	442 文房具・運動娯楽用品・楽器													
	443 家具装備品													
	444 その他日用品													
	451 ゴム製品													
	461 木製品													
471 その他製造工業品														
	計													
特殊品	481 金属くず													
	491 再利用資材													
	501 動植物性製造飼肥料													
	511 廃棄物													
	512 廃土砂													
	521 輸送用容器													
531 取合せ品														
	計													
	541 分類不能のもの													
	合計	1,721,575	104,568	101,341	127,676	115,836	151,098	147,045	210,473	181,550	156,146	152,651	133,070	140,121

## 14. 輸出貨物品種別仕向港別表 (1/5)

(単位：トン)

品 種	仕 向 港		貨 物 量		
	国 名	港 名	合 計	コシイ貨物	その他貨物
<b>輸 出 合 計</b>			<b>329, 292</b>	<b>94, 878</b>	<b>234, 414</b>
021 米	中国（ホンコン）	香 港	40	40	
	シンガポール	シンガポール	22	22	
	リベリア	モンロビア	1, 700		1, 700
	ハイチ	カパイシアン	8, 640		8, 640
		<b>計</b>	<b>10, 402</b>	<b>62</b>	<b>10, 340</b>
031 野菜・果物	中国（ホンコン）	香 港	6	6	
		<b>計</b>	<b>6</b>	<b>6</b>	
071 その他畜産品	中 国	煙 台	48	48	
	中国（ホンコン）	香 港	4	4	
		<b>計</b>	<b>52</b>	<b>52</b>	
081 水産品	韓 国	仁 川	25	25	
		釜 山	5, 011	5, 011	
	台 湾	基 隆	10	10	
		大 連	5, 112	5, 112	
	中 国	青 島	3, 910	3, 910	
		上 海	15	15	
		威 海	227	227	
		天 津 新 港	20	20	
		煙 台	1, 787	1, 787	
		塩 田	175	175	
		湛 江	386	386	
		香 港	133	133	
	インドネシア	ジャカルタ	11	11	
		スラバヤ	107	107	
	シンガポール	シンガポール	9	9	
	タイ	バンコク	514	514	
		レムチャバン	25	25	
		ソクラー	148	148	
	ベトナム	ハイフォン	949	949	
		ホーチミン	1, 028	1, 028	
	リトアニア	クライペタ	56	56	
ロシア	ウラジオストック	74	74		
アメリカ	シアトル	119	119		
	<b>計</b>	<b>19, 851</b>	<b>19, 851</b>		
121 薪炭	中 国	大 連	1	1	
		上 海	2	2	
		<b>計</b>	<b>3</b>	<b>3</b>	
162 石材	ロ シ ア	コルサコフ	89, 955		89, 955
		<b>計</b>	<b>89, 955</b>		<b>89, 955</b>
221 鉄鋼	韓 国	仁 川	12, 423		12, 423
		大 連	464	464	
	ベトナム	ハイフォン	5, 000		5, 000
		フーミ	6, 058		6, 058
		<b>計</b>	<b>23, 945</b>	<b>464</b>	<b>23, 481</b>
222 鋼材	韓 国	仁 川	31, 600		31, 600
		<b>計</b>	<b>31, 600</b>		<b>31, 600</b>
231 非鉄金属	中 国	新 会	5	5	
		<b>計</b>	<b>5</b>	<b>5</b>	
241 金属製品	韓 国	釜 山	84	84	
		海 口	1	1	
	中 国	上 海	20	20	

## 14. 輸出貨物品種別仕向港別表 (2/5)

(単位：トン)

品 種	仕 向 港		貨 物 量		
	国 名	港 名	合 計	コソ貨物	その他貨物
(金属製品)	中 国	天 津 新 港	352	352	
		<b>計</b>	<b>457</b>	<b>457</b>	
252 完成自動車	中国(ホンコン)	香 港	10	10	
	タ イ	レ ム チ ャ バ ン	49	49	
	マ レ ー シ ア	ク チ ン	1	1	
		ポ ー ト ケ ラ ン	2	2	
	パ キ ス タ ン	カラチ/ポートカシム	16	16	
<b>計</b>		<b>78</b>	<b>78</b>		
253 その他輸送用車両	韓 国	釜 山	1	1	
	ロ シ ア	ウラジオストック	201	201	
	<b>計</b>		<b>202</b>	<b>202</b>	
255 自動車部品	韓 国	釜 山	158	158	
		釜 山 新 港	53	53	
	中国(ホンコン)	香 港	11	11	
	シンガポール	シンガポール	31	31	
	タ イ	レ ム チ ャ バ ン	9	9	
	フィリピン	マ ニ ラ	10	10	
	マ レ ー シ ア	ポ ー ト ケ ラ ン	1,916	1,916	
	アラブ首長国	シャルジャー	717	717	
	ド イ ツ	ハンブルグ	579	579	
	ロ シ ア	ナ ホ ト カ	65	65	
		ウラジオストック	738	738	
		ポストーチヌイ	247	247	
<b>計</b>		<b>4,534</b>	<b>4,534</b>		
261 産業機械	韓 国	仁 川	119	119	
		釜 山	77	77	
		釜 山 新 港	18	18	
	中 国	大 連	14	14	
	中国(ホンコン)	香 港	173	173	
	インドネシア	セ マ ラ ン	44	44	
	シンガポール	シンガポール	325	11	314
	タ イ	レ ム チ ャ バ ン	177	177	
	フィリピン	マ ニ ラ	5	5	
	マ レ ー シ ア	ポ ー ト ケ ラ ン	4,718	4,718	
	ベ ト ナ ム	ホ ー チ ミ ン	176	176	
	パ キ ス タ ン	カラチ/ポートカシム	41	41	
	オ ラ ン ダ	ロ ッ テ ル ダ ム	91	91	
	ロ シ ア	ウラジオストック	17	17	
		ポストーチヌイ	194	194	
<b>計</b>		<b>6,189</b>	<b>5,875</b>	<b>314</b>	
262 電気機械	韓 国	仁 川	488	488	
		釜 山	6,426	6,426	
	中国(ホンコン)	香 港	19	19	
	タ イ	バ ン コ ク	4	4	
	ベ ト ナ ム	ハ イ フ ォ ン	97	97	
<b>計</b>		<b>7,034</b>	<b>7,034</b>		
263 測量・光学・ 医療用機械	台 湾	基 隆	1	1	
	<b>計</b>		<b>1</b>	<b>1</b>	
264 事務用機器	中国(ホンコン)	香 港	40	40	
	<b>計</b>		<b>40</b>	<b>40</b>	
301 窯業品	中 国	天 津 新 港	20	20	
		<b>計</b>	<b>20</b>	<b>20</b>	



## 14. 輸出貨物品種別仕向港別表 (3/5)

(単位：トン)

品 種	仕 向 港		貨 物 量		
	国 名	港 名	合 計	コフレ貨物	その他貨物
351 化学薬品	タ イ	バ ン コ ク	4	4	
		<b>計</b>	<b>4</b>	<b>4</b>	
371 染料・塗料・ 合成樹脂・ その他化学工業品	韓 国	仁 川	325	325	
		釜 山	129	129	
	中 国	大 連	41	41	
		寧 波	195	195	
		上 海	857	857	
	中国（ホンコン）	香 港	246	246	
	<b>計</b>	<b>1,793</b>	<b>1,793</b>		
381 紙・パルプ	韓 国	光 陽	101	101	
		釜 山	2,590	2,590	
	中 国	大 連	45	45	
		連 雲 港	19	19	
		寧 波	311	311	
		青 島	1,132	1,132	
		上 海	622	622	
		太 倉 倉	1,833	1,833	
		天 津 新 港	2,206	2,206	
	ベ ト ナ ム	ハ イ フ オ ン	19	19	
	ロ シ ア	ウ ラ ジ オ ス ト ッ ク	36	36	
		ポ ス ト ー チ ヌ イ	6	6	
	<b>計</b>	<b>8,920</b>	<b>8,920</b>		
401 その他繊維工業品	韓 国	釜 山	97	97	
	中 国	大 連	45	45	
	タ イ	バ ン コ ク	6	6	
	ロ シ ア	コ ル サ コ フ	7		7
		<b>計</b>	<b>155</b>	<b>148</b>	<b>7</b>
421 製造食品	韓 国	釜 山	203	203	
	台 湾	高 雄	14	14	
	中 国	上 海	44	44	
	中国（ホンコン）	香 港	1,377	1,377	
	インドネシア	ジャカルタ	11	11	
	シンガポール	シンガポール	317	317	
	タ イ	バ ン コ ク	48	48	
	フィリピン	マ ニ ラ	43	43	
	マレーシア	ポ ー ト ケ ラ ン	36	36	
	ベ ト ナ ム	ハ イ フ オ ン	76	76	
		ホ ー チ ミ ン	3	3	
	リトアニア	ク ラ イ ペ タ	111	111	
	ロ シ ア	ウ ラ ジ オ ス ト ッ ク	49	49	
	ア メ リ カ	ニ ュ ー ヨ ー ク	1	1	
	<b>計</b>	<b>2,333</b>	<b>2,333</b>		
422 飲料	韓 国	釜 山	2	2	
		<b>計</b>	<b>2</b>	<b>2</b>	
423 水	タ イ	バ ン コ ク	34	34	
		レ ム チ ャ バ ン	45	45	
		<b>計</b>	<b>79</b>	<b>79</b>	
441 衣服・身廻品・ はきもの	韓 国	仁 川	147	147	
	中 国	大 連	45	45	
		青 島	42	42	
		上 海	21	21	
	中国（ホンコン）	香 港	20	20	

## 14. 輸出貨物品種別仕向港別表 (4/5)

(単位：トン)

品 種	仕 向 港		貨 物 量		
	国 名	港 名	合 計	コンテナ貨物	その他貨物
(衣服・身廻品・ はきもの)	シンガポール	シンガポール	50	50	
	タイ	バンコク	13	13	
		レムチャバン	17	17	
	マレーシア	パシールグダン	463	463	
		ペナ	168	168	
		ポートケラン	25	25	
	ベトナム	ハイフォン	27	27	
	オーストラリア	シドニー	3	3	
	ロシア	サクト・ヘルズブルグ	8	8	
		ウラジオストック	36	36	
	ウクライナ	オデッサ	6	6	
	<b>計</b>		<b>1,091</b>	<b>1,091</b>	
442 文房具・運動娯楽 用品・楽器	韓国	釜山	12	12	
	中国	上海	95	95	
	フィリピン	マニラ	151	151	
		<b>計</b>		<b>258</b>	<b>258</b>
443 家具装備品	韓国	釜山	130	130	
		釜山新港	20	20	
	タイ	バンコク	8	8	
	フィリピン	マニラ	73	73	
	マレーシア	ポートケラン	1	1	
	ドイツ	ハンブルグ	1	1	
	アメリカ	オークランド	4	4	
	<b>計</b>		<b>237</b>	<b>237</b>	
444 その他日用品	韓国	釜山	830	830	
		釜山新港	75	75	
	中国	大連	17	17	
		青島	17	17	
		上海	3	3	
		煙台	14	14	
	中国(ホンコン)	香港	18	18	
	シンガポール	シンガポール	3	3	
	ベトナム	ハイフォン	24	24	
	アラブ首長国	ジェベルアリ	4	4	
		シャルジャー	3	3	
	<b>計</b>		<b>1,008</b>	<b>1,008</b>	
451 ゴム製品	韓国	釜山	157	157	
		釜山新港	12	12	
	中国	上海	12	12	
		天津新港	30	30	
	中国(ホンコン)	香港	1,300	1,300	
	マレーシア	ポートケラン	26	26	
	ベトナム	ハイフォン	1,024	1,024	
		ホーチミン	13	13	
	アラブ首長国	シャルジャー	190	190	
	セネガル	ダカール	19	19	
	<b>計</b>		<b>2,783</b>	<b>2,783</b>	
461 木製品	中国	大連	9	9	
	フィリピン	マニラ	284	284	
	ベトナム	ハイフォン	13	13	
	ロシア	ウラジオストック	13	13	
		<b>計</b>		<b>319</b>	<b>319</b>

## 14. 輸出貨物品種別仕向港別表 (5/5)

(単位：トン)

品 種	仕 向 港		貨 物 量		
	国 名	港 名	合 計	コンテナ貨物	その他貨物
471 その他製造工業品	韓 国	釜 山	2	2	
	中 国	大 連	2	2	
	ベトナム	ホーチミン	46	46	
	ロシア	コルサコフ	90		90
		プラストウン	300		300
		<b>計</b>	<b>440</b>	<b>50</b>	<b>390</b>
481 金属くず	韓 国	仁 川	18,532	350	18,182
		光 陽	12,312	21	12,291
		浦 項	11,702		11,702
		釜 山	7,214	1,010	6,204
		平 沢	2,238		2,238
		唐 津	3,098		3,098
	中 国	丹 東	1,096		1,096
		海 門	1,600		1,600
		寧 波	1,654	668	986
		上 海	19	19	
		天 津 新 港	4,481	1,051	3,430
		興 安	1,610		1,610
		張 家 口	5,139		5,139
	マレーシア	パシールグダン	5,135		5,135
	ベトナム	カイラン	5,208		5,208
		<b>計</b>	<b>81,038</b>	<b>3,119</b>	<b>77,919</b>
491 再利用資材	韓 国	光 陽	245	245	
		釜 山	941	941	
		釜 山 新 港	1,055	1,055	
	台 湾	高 雄	93	93	
		台 中	20	20	
	中 国	大 連	137	137	
		連 雲 港	694	694	
		南 京	50	50	
		寧 波	4,039	4,039	
		青 島	1,951	1,951	
		上 海	5,688	5,688	
		蛇 口	2,913	2,913	
		太 倉	2,173	2,173	
		天 津 新 港	5,389	5,389	
		煙 台	40	40	
	中国(ホンコン)	香 港	7,152	7,152	
	タ イ	バ ン コ ク	14	14	
		レ ム チ ャ バ ン	744	744	
	ベトナム	ハ イ フ ォ ン	136	136	
ホーチミン		559	559		
		<b>計</b>	<b>34,033</b>	<b>34,033</b>	
521 輸送用容器	韓 国	釜 山	14	14	
	中 国	塩 田	3	3	
	ロシア	コルサコフ	222		222
		ウラジオストック	170		170
		セベロクリリスク	16		16
			<b>計</b>	<b>425</b>	<b>17</b>

# 15. 輸入貨物品種別仕出港別表 (1/11)

(単位：トン)

品 種	仕 出 港		貨 物 量			
	国 名	港 名	合 計	コシテ貨物	その他貨物	
<b>輸入合計</b>			<b>1,865,477</b>	<b>171,173</b>	<b>1,694,304</b>	
011 麦	韓 国	釜 山	763	763		
		大 連	261	261		
	中 国	天 津 新 港	60	60		
		<b>計</b>	<b>1,084</b>	<b>1,084</b>		
021 米	オーストラリア	メルボルン	4,000		4,000	
	アメリカ	サクラメント	8,000		8,000	
	<b>計</b>	<b>計</b>	<b>12,000</b>		<b>12,000</b>	
023 豆類	中 国	大 連	849	849		
		黄 埔	120	120		
		青 島	16	16		
		天 津 新 港	1,516	1,516		
		煙 台	3	3		
	<b>計</b>	<b>2,504</b>	<b>2,504</b>			
024 その他雑穀	中 国	大 連	20	20		
		天 津 新 港	400	400		
	<b>計</b>	<b>420</b>	<b>420</b>			
031 野菜・果物	韓 国	釜 山	8	8		
		中 国	江 門	25	25	
	中 国	寧 波	51	51		
		青 島	220	220		
		上 海	66	66		
		厦 門	22	22		
		天 津 新 港	105	105		
		ベトナム	ハイフォン	17	17	
		アメリカ	フォートピアース	435	435	
	ロングビーチ		181	181		
	ロサンゼルス		1,146	1,146		
	マイアミ		257	257		
	オークランド		269	269		
	サバンナ		327	327		
	タコマ		224	224		
	エクアドル		グアヤキル	296	296	
	チリ	サンアントニオ	29	29		
	ペルー	バイタ	300	300		
	<b>計</b>	<b>計</b>	<b>3,978</b>	<b>3,978</b>		
	051 その他農産品	オランダ	ロッテルダム	12	12	
エクアドル		グアヤキル	137	137		
<b>計</b>		<b>計</b>	<b>149</b>	<b>149</b>		
071 その他畜産品	韓 国	釜 山	75	75		
		釜 山 新 港	6	6		
	中 国	青 島	129	129		
		蛇 口	20	20		
	タ イ	バ ン コ ク	358	358		
		レ ム チ ャ バ ン	143	143		
	オーストラリア	ア デ レ ー ド	1,188	1,188		
		ブ リ ス ベ ー ン	539	539		
		フ リ マ ン ト ル	135	135		
		メ ル ボ ル ン	693	693		
		シ ド ニ ー	617	617		
	ニュージーランド	ブ ラ フ	25	25		
		リ ッ テ ル ト ン	357	357		

## 15. 輸入貨物品種別仕出港別表 (2/11)

(単位：トン)

品 種	仕 出 港		貨 物 量			
	国 名	港 名	合 計	コシイ貨物	その他貨物	
(その他畜産品)	ニュージーランド	ナ ピ ア	466	466		
		ポートチャルマース	111	111		
		タ ウ ラ ン ガ	386	386		
	西 サ ハ ラ	アスケイマツト	16	16		
	ド イ ツ	ハ ン ブ ル グ	110	110		
	アイスランド	レイキャビーク	21	21		
	ア メ リ カ	ロ サンゼルス	38	38		
		ノ ー フ オ ー ク	24	24		
		オ ー ク ラ ン ド	45	45		
		シ ア ト ル	49	49		
	ブ ラ ジ ル	イ タ ジ ャ イ	104	104		
		パ ラ ナ グ ア	364	364		
		リオデジャネイロ	75	75		
		サ ン ト ス	30	30		
	<b>計</b>	<b>6,124</b>	<b>6,124</b>			
081 水産品	韓 国	釜 山 港	12,998	12,998		
		釜 山 新 港	57	57		
	中 国	大 連	1,662	1,662		
		青 島	635	635		
		上 海	1	1		
		威 海	249	249		
		煙 台	63	63		
		ス ラ バ ヤ	43	43		
	タ イ	バ ン コ ク	206	206		
	ベ ト ナ ム	ホ ー チ ミ ン	23	23		
	オ ラ ン ダ	ロ ッ テ ル ダ ム	217	217		
	ド イ ツ	ハ ン ブ ル グ	114	114		
		オ ー レ ス ン	25	25		
	ノ ル ウ ェ ー	オ ス ロ	128	128		
		コ ル サ コ フ	9,124	26	9,098	
	ロ シ ア	ナ ホ ト カ	908		908	
		サンクト・ペテルスブルグ	25	25		
		ウラジオストック	3,230	762	2,468	
		ネ ベ リ ス ク	31		31	
		ペトロパヴロフスク	2,287		2,287	
		ソウ・イェツカヤカハン	238		238	
		セベロクリリスク	2,653		2,653	
		ユジノクリリスク	952		952	
		プ ラ ス ト ウ ン	265		265	
		ア メ リ カ	ダッチハーバー	3,040	240	2,800
			マトラカトル	45	45	
	シ ア ト ル		268	268		
	シ ト カ		389	389		
	ピーターズバーグ		1,035		1,035	
	トギアック		2,266		2,266	
	ウルグアイ	モンテビデオ	25	25		
	チ リ	リ ル ケ ン	126	126		
		プエルトモント	27	27		
タルカファノ		46	46			
バルパライソ		96	96			
	<b>計</b>	<b>43,497</b>	<b>18,496</b>	<b>25,001</b>		

## 15. 輸入貨物品種別仕出港別表 (3/11)

(単位：トン)

品 種	仕 出 港		貨 物 量		
	国 名	港 名	合 計	コンテナ貨物	その他貨物
092 製材	ア メ リ カ	ホートランド*, オregon州	16	16	
		<b>計</b>	<b>16</b>	<b>16</b>	
111 木材チップ	タ イ	マブタブット	245,555		245,555
		シーラーチャー	180,257		180,257
		シャムシーポート	142,290		142,290
	マレーシア	ポートケラン	148	148	
	オーストラリア	オールバニ	58,148		58,148
		ポートランド	45,270		45,270
	南アフリカ	リチャードベイ	59,514		59,514
	ブラジル	リオグランデ	393,744		393,744
	<b>計</b>		<b>1,124,926</b>	<b>148</b>	<b>1,124,778</b>
121 薪炭	中 国	寧波	75	75	
		青島	74	74	
		上海	273	273	
		蛇口	2	2	
	インドネシア	スラバヤ	648	648	
	タイ	バンコク	140	140	
	マレーシア	クチン	23	23	
		ペナン	130	130	
		ポートケラン	1,197	1,197	
	ベトナム	ハイフォン	24	24	
<b>計</b>		<b>2,586</b>	<b>2,586</b>		
161 砂利・砂	中 国	寧波	12	12	
		<b>計</b>	<b>12</b>	<b>12</b>	
162 石材	韓 国	釜山	27	27	
		中 国	大連	132	132
	中 国	江門	1,571	1,571	
		寧波	299	299	
		青島	124	124	
		厦門	368	368	
		天津新港	163	163	
	インドネシア	ビンタン	40,100		40,100
	ベトナム	ホーチミン	43	43	
<b>計</b>		<b>42,827</b>	<b>2,727</b>	<b>40,100</b>	
211 非金属鉱物	中 国	青島	240	240	
		<b>計</b>	<b>240</b>	<b>240</b>	
221 鉄鋼	韓 国	釜山	21	21	
		中 国	天津新港	60	60
	<b>計</b>		<b>81</b>	<b>81</b>	
231 非鉄金属	中 国	大連	140	140	
		青島	32	32	
		天津新港	20	20	
	イタリア	ジェノバ	84	84	
	<b>計</b>		<b>276</b>	<b>276</b>	
241 金属製品	韓 国	釜山	455	455	
		釜山新港	96	96	
	台 湾	高雄	15	15	
		中 国	大連	39	39
	中 国	南京	298	298	
		寧波	60	60	
		青島	63	63	
		上海	613	613	

## 15. 輸入貨物品種別仕出港別表 (4/11)

(単位：トン)

品 種	仕 出 港		貨 物 量		
	国 名	港 名	合 計	コンテナ貨物	その他貨物
(金属製品)	中 国	蕪 湖	42	42	
		天 津 新 港	334	334	
	マ レ ー シ ア	ポ ー ト ケ ラ ン	26	26	
		<b>計</b>	<b>2,041</b>	<b>2,041</b>	
253 その他輸送用車両	ア メ リ カ	シ カ ゴ	8	8	
		<b>計</b>	<b>8</b>	<b>8</b>	
255 自動車部品	中 国	寧 波	13	13	
		青 島	4	4	
		上 海	41	41	
		塩 田	122	122	
	オ ラ ン ダ	ロ ッ テ ル ダ ム	84	84	
	ア メ リ カ	ロ サ ン ゼ ル ス	2	2	
		<b>計</b>	<b>266</b>	<b>266</b>	
256 その他輸送機械	韓 国	釜 山	12	12	
	中 国	黄 埔	324	324	
		連 雲 港	168	168	
		寧 波	324	324	
		青 島	54	54	
		上 海	2,918	2,918	
		蛇 口	48	48	
		天 津 新 港	9,908	9,908	
	中国 (ホンコン)	香 港	24	24	
		<b>計</b>	<b>13,780</b>	<b>13,780</b>	
261 産業機械	韓 国	仁 川	2	2	
		釜 山	26	26	
	台 湾	高 雄	3	3	
	中 国	寧 波	13	13	
		青 島	37	37	
		上 海	22	22	
		天 津 新 港	10	10	
		煙 台	10	10	
		張 家 口	57	57	
	オ ラ ン ダ	ロ ッ テ ル ダ ム	258	258	
	<b>計</b>	<b>438</b>	<b>438</b>		
262 電気機械	韓 国	釜 山	876	876	
		釜 山 新 港	5	5	
	台 湾	基 隆	12	12	
		台 中	15	15	
	中 国	寧 波	11	11	
		青 島	4	4	
		上 海	61	61	
		蛇 口	66	66	
		天 津 新 港	5	5	
		珠 海	2	2	
		中国 (ホンコン)	香 港	12	12
	インドネシア	ス ラ バ ヤ	100	100	
	タ イ	バ ン コ ク	901	901	
		レ ム チ ャ バ ン	415	415	
	<b>計</b>	<b>2,485</b>	<b>2,485</b>		
263 測量・光学・ 医療用機械	韓 国	釜 山	18	18	
	中 国	蛇 口	13	13	
		<b>計</b>	<b>31</b>	<b>31</b>	

## 15. 輸入貨物品種別仕出港別表 (5/11)

(単位：トン)

品 種	仕 出 港		貨 物 量		
	国 名	港 名	合 計	コソバ貨物	その他貨物
265 その他機械	韓 国	釜 山	54	54	
		釜 山 新 港	7	7	
	中 国	大 連	4	4	
		寧 波	10	10	
		上 海	21	21	
	<b>計</b>	<b>96</b>	<b>96</b>		
271 陶磁器	中 国	黄 埔	64	64	
		天 津 新 港	17	17	
		<b>計</b>	<b>81</b>	<b>81</b>	
291 ガラス類	韓 国	釜 山	9	9	
		<b>計</b>	<b>9</b>	<b>9</b>	
301 窯業品	中 国	大 連	563	563	
		江 門	20	20	
		青 島	432	432	
		仙 頭	23	23	
		天 津 新 港	141	141	
	オ ラ ン ダ	ロ ッ テ ル ダ ム	40	40	
	<b>計</b>	<b>1,219</b>	<b>1,219</b>		
321 石油製品	韓 国	群 山	19,200		19,200
		蔚 山	38,896		38,896
		麗 水	112,267		112,267
		平 沢	20,700		20,700
		温 山	56,071		56,071
		大 山	19,800		19,800
	<b>計</b>	<b>266,934</b>		<b>266,934</b>	
322 LNG (液化天然ガス)	マ レ ー シ ア	ベ ー ト ン	36,699		36,699
	ロ シ ア	プ リ ゴ ロ ド ノ エ	155,938		155,938
		<b>計</b>	<b>192,637</b>		<b>192,637</b>
324 その他石油製品	韓 国	釜 山	90	90	
		<b>計</b>	<b>90</b>	<b>90</b>	
351 化学薬品	韓 国	釜 山	315	315	
		釜 山 新 港	60	60	
	中 国	大 連	160	160	
		南 京	791	791	
		青 島	2,242	2,242	
		上 海	11	11	
		天 津 新 港	40	40	
		莱 州	30,654		30,654
	タ イ	バ ン コ ク	36	36	
	ベ ト ナ ム	ホ ー チ ミ ン	462	462	
	イ タ リ ア	ジ ェ ノ バ	42	42	
ド イ ツ	ハ ン ブ ル グ	16	16		
	<b>計</b>	<b>34,829</b>	<b>4,175</b>	<b>30,654</b>	
361 化学肥料	韓 国	釜 山	11	11	
	中 国	青 島	2,200		2,200
		<b>計</b>	<b>2,211</b>	<b>11</b>	<b>2,200</b>
371 染料・塗料・ 合成樹脂・ その他化学工業品	韓 国	釜 山	3,005	3,005	
		釜 山 新 港	151	151	
	中 国	安 慶	77	77	
		大 連	146	146	
		海 口	421	421	
	江 門	171	171		



## 15. 輸入貨物品種別仕出港別表 (6/11)

(単位：トン)

品 種	仕 出 港		貨 物 量		
	国 名	港 名	合 計	コナ貨物	その他貨物
(染料・塗料・合成樹脂・ その他化学工業品)	中 国	連 雲 港	3	3	
		寧 波	237	237	
		青 島	327	327	
		上 海	1,509	1,509	
		威 海	4	4	
		天 津 新 港	4	4	
		煙 台	5	5	
		中 山	3	3	
		容 奇	50	50	
	インドネシア	ジャカルタ	500	500	
		スラバヤ	477	477	
	シンガポール	シンガポール	1,804	1,804	
	タイ	バンコク	506	506	
		レムチャバン	1,540	1,540	
	マレーシア	パシールグダン	55	55	
		ペナン	99	99	
		ポートケラン	1,803	1,803	
	ベトナム	ホーチミン	706	706	
	サウジアラビア	ダンマン	25	25	
	イタリア	ジェノバ	105	105	
	ドイツ	ハンブルグ	93	93	
	アメリカ	ロサンゼルス	13	13	
		<b>計</b>		<b>13,839</b>	<b>13,839</b>
381 紙・パルプ	韓 国	釜 山	1,698	1,698	
		釜 山 新 港	37	37	
	中 国	黄 埔	15	15	
		南 京	289	289	
		青 島	609	609	
		上 海	4,952	4,952	
		蛇 口	63	63	
		鎮 江	438	438	
		常 熟	943	943	
	中国(ホンコン)	香 港	5	5	
	インドネシア	ジャカルタ	1,108	1,108	
		スラバヤ	176	176	
	シンガポール	シンガポール	162	162	
	タイ	バンコク	84	84	
	マレーシア	タンジョンマニ	20	20	
		タンジュンペレパス	17	17	
	イギリス	フィリクストーエ	54	54	
	イタリア	ジェノバ	101	101	
	オランダ	ロッテルダム	10,626	10,626	
	ドイツ	ハンブルグ	2,983	2,983	
	デンマーク	オールフス	64	64	
	フランス	ブルゴーニュ	218	218	
	フィンランド	ヘルシンキ	17	17	
エクアドル	グアヤキル	50	50		
	<b>計</b>		<b>24,729</b>	<b>24,729</b>	
391 糸及び紡績半製品	韓 国	釜 山	1	1	
	中 国	上 海	17	17	
	エクアドル	グアヤキル	75	75	
		<b>計</b>		<b>93</b>	<b>93</b>

# 15. 輸入貨物品種別仕出港別表 (7/11)

(単位：トン)

品 種	仕 出 港		貨 物 量		
	国 名	港 名	合 計	コンテナ貨物	その他貨物
401 その他繊維工業品	韓 国	釜 山	265	265	
		釜 山 新 港	3	3	
	中 国	寧 波	43	43	
		青 島	398	398	
		上 海	20	20	
		蛇 口	15	15	
		威 海	38	38	
		天 津 新 港	20	20	
		計	939	939	
	インドネシア	ジャカルタ	8	8	
	タ イ	バンコク	9	9	
		レムチャバン	31	31	
	ベ ト ナ ム	ハイフォン	14	14	
		ホーチミン	75	75	
	411 砂糖	韓 国	釜 山	458	458
釜 山 新 港			143	143	
タ イ		バンコク	11,100	11,100	
		レムチャバン	160	160	
ベ ト ナ ム		ホーチミン	156	156	
計		12,017	12,017		
421 製造食品	韓 国	釜 山	2,065	2,065	
		釜 山 新 港	183	183	
	中 国	大 連	158	158	
		福 州	109	109	
		江 門	161	161	
		連 雲 港	478	478	
		寧 波	485	485	
		青 島	755	755	
		上 海	388	388	
		威 海	508	508	
		武 漢	22	22	
		厦 門	15	15	
		天 津 新 港	1,919	1,919	
		煙 台	256	256	
	インドネシア	ジャカルタ	21	21	
		パンジャン	336	336	
	タ イ	バンコク	574	574	
		レムチャバン	160	160	
	フィリピン	マニラ	18	18	
	マレーシア	ペナン	35	35	
	ベ ト ナ ム	ホーチミン	583	583	
	アラブ首長国	ジェベルアリ	668	668	
	トルコ	メルシン	62	62	
	レバノン	ベイルート	21	21	
	オーストラリア	シドニー	21	21	
	エジプト	ダミーエッタ	21	21	
	イ タ リ ア	ジェノバ	111	111	
		ナポリ	21	21	
		サボナ	162	162	
	オランダ	ロッテルダム	137	137	
	ベルギー	アントワープ	177	177	
	アメリカ	ダッチハーバー	46	46	

## 15. 輸入貨物品種別仕出港別表 (8/11)

(単位：トン)

品 種	仕 出 港		貨 物 量		
	国 名	港 名	合 計	コフレ貨物	その他貨物
(製造食品)	ア メ リ カ	ロ ン グ ビ ー チ	17	17	
		シ ア ト ル	22	22	
		タ コ マ	428	428	
	ブ ラ ジ ル	パ ラ ナ グ ア	10	10	
		<b>計</b>	<b>11,153</b>	<b>11,153</b>	
422 飲料	韓 国	釜 山	2,934	2,934	
	中 国	青 島	19	19	
	ベ ト ナ ム	ダ ナ ン	84	84	
		ホ ー チ ミ ン	14	14	
	イ タ リ ア	ジ ェ ノ バ	320	320	
	オ ラ ン ダ	ロ ッ テ ル ダ ム	118	118	
	フ ラ ン ス	フ オ ス	133	133	
		ル ア ー ブ ル	243	243	
	ベ ル ギ ー	ア ン ト ワ ー プ	185	185	
	ス ペ イ ン	バ ル セ ロ ナ	264	264	
	コ ス タ リ カ	カ ル デ ラ	48	48	
	メ キ シ コ	マ ン サ ニ ー ヨ	25	25	
	コ ロ ン ビ ア	サ ン タ マ ル タ	24	24	
チ リ	バ ル パ ラ イ ソ	189	189		
	<b>計</b>	<b>4,600</b>	<b>4,600</b>		
423 水	韓 国	釜 山	23	23	
		<b>計</b>	<b>23</b>	<b>23</b>	
425 その他食料工業品	中 国	青 島	140	140	
		<b>計</b>	<b>140</b>	<b>140</b>	
431 がん具	韓 国	釜 山 新 港	3	3	
	中 国	仙 頭	3	3	
		<b>計</b>	<b>6</b>	<b>6</b>	
441 衣服・身廻品・ はきもの	韓 国	釜 山	127	127	
	中 国	大 連	8	8	
		黄 埔	244	244	
		寧 波	96	96	
		青 島	242	242	
		上 海	374	374	
		蛇 口	10	10	
		厦 門	3	3	
		天 津 新 港	134	134	
	中国(ホンコン)	香 港	14	14	
	イ ン ド ネ シ ア	パ ン ジ ャ ン	21	21	
	タ イ	バ ン コ ク	358	358	
		レ ム チ ャ バ ン	13	13	
	フ ィ リ ピ ン	マ ニ ラ	5	5	
	マ レ ー シ ア	パ シ ー ル グ ダ ン	64	64	
		ペ ナ ン	6	6	
		ポ ー ト ケ ラ ン	32	32	
	ベ ト ナ ム	ハ イ フ オ ン	2	2	
		ホ ー チ ミ ン	2	2	
	イ ン ド	カ ル カ ッ タ	32	32	
	パ キ ス タ ン	カラチ/ポートカシム	13	13	
	イ タ リ ア	ジ ェ ノ バ	23	23	
	ア メ リ カ	ロ サ ン ゼ ル ス	1	1	
	<b>計</b>	<b>1,824</b>	<b>1,824</b>		
442 文房具・運動娯楽	韓 国	プサン(釜山)	5	5	

## 15. 輸入貨物品種別仕出港別表 (9/11)

(単位：トン)

品 種	仕 出 港		貨 物 量		
	国 名	港 名	合 計	コンテナ貨物	その他貨物
442 用品・楽器	中 国	江 門	37	37	
		寧 波	4	4	
		青 島	8	8	
		上 海	59	59	
	インドネシア	ス ラ バ ヤ	8	8	
	ベトナム	ホ ー チ ミ ン	22	22	
		<b>計</b>	<b>143</b>	<b>143</b>	
443 家具装備品	韓 国	釜 山	1,326	1,326	
		釜 山 新 港	13	13	
	中 国	大 連	558	558	
		福 州	9	9	
		黄 埔	239	239	
		江 門	30	30	
		九 江	20	20	
		連 雲 港	50	50	
		南 通	12	12	
		寧 波	232	232	
		青 島	217	217	
		上 海	1,340	1,340	
		蛇 口	3,870	3,870	
		仙 頭	4	4	
		厦 門	289	289	
		天 津 新 港	155	155	
		塩 田	108	108	
		中 山	5	5	
	中国（ホンコン）	香 港	42	42	
	インドネシア	ベ ラ ワ ン	713	713	
		ジ ャ カ ル タ	109	109	
		ス ラ バ ヤ	25	25	
	タ イ	バ ン コ ク	259	259	
		レ ム チ ャ バ ン	405	405	
	マレーシア	パシールグダン	244	244	
		ペ ナ ン	317	317	
		ポ ー ト ケ ラ ン	928	928	
		タンジュンペレパス	578	578	
	ベトナム	ハ イ フ オ ン	1,614	1,614	
		ホ ー チ ミ ン	2,055	2,055	
		ク イ ニ ヨ ン	5	5	
	イタリア	ジ ェ ノ バ	38	38	
	オランダ	ロ ッ テ ル ダ ム	3	3	
カナダ	ト ロ ン ト	1	1		
	<b>計</b>	<b>15,813</b>	<b>15,813</b>		
444 その他日用品	韓 国	釜 山	1,242	1,242	
		釜 山 新 港	593	593	
	台 湾	基 隆	25	25	
	中 国	大 連	953	953	
		黄 埔	18	18	
		南 京	11	11	
		寧 波	106	106	
		青 島	588	588	
		上 海	914	914	
		蛇 口	502	502	

## 15. 輸入貨物品種別仕出港別表 (10/11)

(単位：トン)

品 種	仕 出 港		貨 物 量		
	国 名	港 名	合 計	コフレ貨物	その他貨物
(その他日用品)	中 国	太 倉	10	10	
		武 漢	15	15	
		蕪 湖	163	163	
		厦 門	58	58	
		天 津 新 港	308	308	
		塩 田	36	36	
	中国 (ホンコン)	香 港	5	5	
	インドネシア	ジャカルタ	474	474	
		スラバヤ	144	144	
	タイ	バンコク	47	47	
		レムチャバン	14	14	
	ミャンマー	ヤンゴン	19	19	
	マレーシア	ポートケラン	48	48	
	ベトナム	ホーチミン	1	1	
	インド	カルカッタ	20	20	
	サウジアラビア	ダンマン	217	217	
	イギリス	フィリクストーエ	8	8	
	オランダ	ロッテルダム	42	42	
		<b>計</b>		<b>6,581</b>	<b>6,581</b>
	451 ゴム製品	韓 国	釜 山	924	924
釜 山 新 港			38	38	
中 国		南 京	40	40	
		寧 波	61	61	
		青 島	169	169	
		上 海	178	178	
		天 津 新 港	379	379	
		<b>計</b>		<b>1,789</b>	<b>1,789</b>
461 木製品	韓 国	釜 山	51	51	
		中 国	大 連	1,867	1,867
	中 国	福 州	4	4	
		黄 埔	78	78	
		連 雲 港	230	230	
		寧 波	12	12	
		青 島	222	222	
		上 海	441	441	
		天 津 新 港	390	390	
		中国 (ホンコン)	香 港	26	26
	シンガポール	シンガポール	119	119	
	フィリピン	マニラ	3,539	3,539	
	ベトナム	ホーチミン	132	132	
	オランダ	ロッテルダム	5	5	
	スウェーデン	ゴーセンブルグ	3,131	3,131	
		イエブレ	65	65	
	フィンランド	ヘルシンキ	155	155	
		コトカ	250	250	
	アメリカ	ロサンゼルス	15	15	
		ポートランド, オregon州	9	9	
		シアトル	12	12	
		<b>計</b>		<b>10,753</b>	<b>10,753</b>
	471 その他製造工業品	韓 国	釜 山	1,295	1,295
釜 山 新 港			20	20	
中 国		青 島	3	3	

## 15. 輸入貨物品種別仕出港別表 (11/11)

(単位：トン)

品 種	仕 出 港		貨 物 量		
	国 名	港 名	合 計	コンテナ貨物	その他貨物
(その他製造工業品)	中 国	上 海	10	10	
	インドネシア	ジャカルタ	12	12	
	マレーシア	ポートケラン	53	53	
		<b>計</b>	<b>1,393</b>	<b>1,393</b>	
491 再利用資材	中 国	上 海	119	119	
	イギリス	フィリクストーエ	115	115	
		<b>計</b>	<b>234</b>	<b>234</b>	
501 動植物性製造 飼肥料	中 国	大 連	135	135	
		青 島	63	63	
	タ イ	バ ン コ ク	253	253	
		レ ム チ ャ バ ン	71	71	
	ベ ト ナ ム	ホ ー チ ミ ン	18	18	
		<b>計</b>	<b>540</b>	<b>540</b>	
521 輸送用容器	韓 国	釜 山	391	391	
	中 国	大 連	35	35	
		南 京	173	173	
		青 島	31	31	
		上 海	106	106	
		蛇 口	10	10	
		煙 台	30	30	
		中 山	3	3	
	タ イ	バ ン コ ク	214	214	
		<b>計</b>	<b>993</b>	<b>993</b>	

## 16. 移出貨物品種別仕向港別表

(単位：トン)

品 種	仕 向 港		貨 物 量		
	都道府県名	港 名	合 計	コンテナ貨物	その他貨物
<b>移出合計</b>			<b>111,666</b>		<b>111,666</b>
162 石材	海 上		17,005		17,005
		<b>計</b>	<b>17,005</b>		<b>17,005</b>
191 石灰石	北 海 道	天 塩	1,300		1,300
		<b>計</b>	<b>1,300</b>		<b>1,300</b>
222 鋼材	宮 城 県	仙 台 塩 釜	12,000		12,000
		<b>計</b>	<b>12,000</b>		<b>12,000</b>
301 窯業品	海 上		3,620		3,620
		<b>計</b>	<b>3,620</b>		<b>3,620</b>
311 重油	海 上		53		53
		<b>計</b>	<b>53</b>		<b>53</b>
321 石油製品	北 海 道	留 萌	34,447		34,447
		鷺 泊	476		476
	青 森 県	青 森	12,834		12,834
		八 戸	3,965		3,965
	山 形 県	酒 田	3,163		3,163
	海 上		732		732
		<b>計</b>	<b>55,617</b>		<b>55,617</b>
324 その他石油製品	北 海 道	函 館	1,800		1,800
		<b>計</b>	<b>1,800</b>		<b>1,800</b>
423 水	海 上		2,939		2,939
		<b>計</b>	<b>2,939</b>		<b>2,939</b>
481 金属くず	愛 知 県	名 古 屋	4,100		4,100
		三 河	2,400		2,400
	福 岡 県	北 九 州	5,432		5,432
			<b>計</b>	<b>11,932</b>	
511 廃棄物	愛 媛 県	四 坂	5,400		5,400
		<b>計</b>	<b>5,400</b>		<b>5,400</b>

## 17. 移入貨物品種別仕出港別表

(単位：トン)

品 種	仕 出 港		貨 物 量		
	都道府県名	港 名	合 計	コンテナ貨物	その他貨物
<b>移入合計</b>			<b>1,721,575</b>		<b>1,721,575</b>
081 水産品	海 上		1,028		1,028
		<b>計</b>	<b>1,028</b>		<b>1,028</b>
161 砂利・砂	北 海 道	岩 内	1,500		1,500
		天 塩	441,442		441,442
	青 森 県	青 森	3,999		3,999
	千 葉 県	木 更 津	105,385		105,385
	兵 庫 県	尼 崎 西 宮 芦 屋	1,550		1,550
		<b>計</b>	<b>553,876</b>		<b>553,876</b>
162 石材	北 海 道	留 萌	3,355		3,355
			<b>計</b>	<b>3,355</b>	
191 石灰石	北 海 道	函 館	74,819		74,819
			<b>計</b>	<b>74,819</b>	
222 鋼材	福 岡 県	北 九 州	497		497
			<b>計</b>	<b>497</b>	
262 電気機械	神 奈 川 県	横 浜	145		145
			<b>計</b>	<b>145</b>	
281 セメント	北 海 道	函 館	253,862		253,862
			<b>計</b>	<b>253,862</b>	
311 重油	北 海 道	室 蘭	9,728		9,728
		千 葉 県	千 葉	15,507	
	神 奈 川 県	川 崎	2,020		2,020
	富 山 県	伏 木 富 山	874		874
	三 重 県	四 日 市	7,393		7,393
		<b>計</b>	<b>35,522</b>		<b>35,522</b>
321 石油製品	北 海 道	室 蘭	106,530		106,530
		苫 小 牧	14,273		14,273
		函 館	4,800		4,800
	宮 城 県	仙 台 塩 釜	24,908		24,908
	茨 城 県	鹿 島	22,986		22,986
	千 葉 県	千 葉	247,827		247,827
	神 奈 川 県	川 崎	69,033		69,033
	三 重 県	四 日 市	42,060		42,060
	大 阪 府	堺 泉 北	9,860		9,860
	和 歌 山 県	和 歌 山 下 津	7,800		7,800
	山 口 県	六 連 島	5,544		5,544
	愛 媛 県	菊 間	8,180		8,180
			<b>計</b>	<b>563,801</b>	
323 L P G (液化石油ガス)	青 森 県	青 森	217,826		217,826
		茨 城 県	鹿 島	1,356	
		<b>計</b>	<b>219,182</b>		<b>219,182</b>
324 その他石油製品	北 海 道	杓 形	3,600		3,600
			<b>計</b>	<b>3,600</b>	
361 化学肥料	新 潟 県	新 潟 潟	1,500		1,500
		愛 知 県	名 古 屋	1,500	
	大 分 県	大 分	3,000		3,000
			<b>計</b>	<b>6,000</b>	
425 その他食料工業品	兵 庫 県	赤 穂	410		410
		長 崎 県	崎 戸	5,478	
		<b>計</b>	<b>5,888</b>		<b>5,888</b>



## Ⅲ コンテナ取扱状況

# 1. コンテナ貨物総括表

(単位：トン)

分類	81品種分類	合計			外国貿易			国内貿易		
		計	輸移出	輸移入	計	輸出	輸入	計	移出	移入
農水産品	011 麦	1,084		1,084	1,084		1,084			
	021 米	62	62		62	62				
	022 とうもろこし									
	023 豆類	2,504		2,504	2,504		2,504			
	024 その他雑穀	420		420	420		420			
	031 野菜・果物	3,984	6	3,978	3,984	6	3,978			
	041 綿花									
	051 その他農産品	149		149	149		149			
	061 羊毛									
	071 その他畜産品	6,176	52	6,124	6,176	52	6,124			
081 水産品	38,347	19,851	18,496	38,347	19,851	18,496				
	計	52,726	19,971	32,755	52,726	19,971	32,755			
林産品	091 原木									
	092 製材	16		16	16		16			
	101 樹脂類									
	111 木材チップ	148		148	148		148			
	112 その他林産品									
	121 薪炭	2,589	3	2,586	2,589	3	2,586			
	計	2,753	3	2,750	2,753	3	2,750			
鉱産品	131 石炭									
	141 鉄鉱石									
	151 金属鉱									
	161 砂利・砂	12		12	12		12			
	162 石材	2,727		2,727	2,727		2,727			
	171 原油									
	181 りん鉱石									
	191 石灰石									
	201 原塩									
	211 非金属鉱物	240		240	240		240			
	計	2,979		2,979	2,979		2,979			
金属機械工業品	221 鉄鋼	545	464	81	545	464	81			
	222 鋼材									
	231 非鉄金属	281	5	276	281	5	276			
	241 金属製品	2,498	457	2,041	2,498	457	2,041			
	251 鉄道車両									
	252 完成自動車	78	78		78	78				
	253 その他輸送用車両	210	202	8	210	202	8			
	254 二輪自動車									
	255 自動車部品	4,800	4,534	266	4,800	4,534	266			
	256 その他輸送機械	13,780		13,780	13,780		13,780			
	261 産業機械	6,313	5,875	438	6,313	5,875	438			
	262 電気機械	9,519	7,034	2,485	9,519	7,034	2,485			
	263 測量・光学・医療用機械	32	1	31	32	1	31			
	264 事務用機器	40	40		40	40				
	265 その他機械	96		96	96		96			
	計	38,192	18,690	19,502	38,192	18,690	19,502			
化学工業品	271 陶磁器	81		81	81		81			
	281 セメント									
	291 ガラス類	9		9	9		9			
	301 窯業品	1,239	20	1,219	1,239	20	1,219			
	311 重油									
	321 石油製品									
	322 LNG（液化天然ガス）									
	323 LPG（液化石油ガス）									
	324 その他石油製品	90		90	90		90			
	331 コークス									
	341 石炭製品									
	351 化学薬品	4,179	4	4,175	4,179	4	4,175			
	361 化学肥料	11		11	11		11			
	371 染料・塗料・合成樹脂・その他化学工業品	15,632	1,793	13,839	15,632	1,793	13,839			
		計	21,241	1,817	19,424	21,241	1,817	19,424		
軽工業品	381 紙・パルプ	33,649	8,920	24,729	33,649	8,920	24,729			
	391 糸及び紡績半製品	93		93	93		93			
	401 その他繊維工業品	1,087	148	939	1,087	148	939			
	411 砂糖	12,017		12,017	12,017		12,017			
	421 製造食品	13,486	2,333	11,153	13,486	2,333	11,153			
	422 飲料	4,602	2	4,600	4,602	2	4,600			
	423 水	102	79	23	102	79	23			
	424 たばこ									
	425 その他食料工業品	140		140	140		140			
		計	65,176	11,482	53,694	65,176	11,482	53,694		
雑工業品	431 がん具	6		6	6		6			
	441 衣服・身廻品・はきもの	2,915	1,091	1,824	2,915	1,091	1,824			
	442 文房具・運動娯楽用品・楽器	401	258	143	401	258	143			
	443 家具装備品	16,050	237	15,813	16,050	237	15,813			
	444 その他日用品	7,589	1,008	6,581	7,589	1,008	6,581			
	451 ゴム製品	4,572	2,783	1,789	4,572	2,783	1,789			
	461 木製品	11,072	319	10,753	11,072	319	10,753			
	471 その他製造工業品	1,443	50	1,393	1,443	50	1,393			
	計	44,048	5,746	38,302	44,048	5,746	38,302			
特殊品	481 金属くず	3,119	3,119		3,119		3,119			
	491 再利用資材	34,267	34,033	234	34,267	34,033	234			
	501 動植物性製造飼肥料	540		540	540		540			
	511 廃棄物									
	512 廃土砂									
	521 輸送用容器	1,010	17	993	1,010	17	993			
	531 取合せ品									
	計	38,936	37,169	1,767	38,936	37,169	1,767			
	541 分類不能のもの									
	合計	266,051	94,878	171,173	266,051	94,878	171,173			

## 2. コンテナ貨物年次別表（過去10年間）

（単位：トン）

年次	合計	輸移出	輸移入	外国貿易			内国貿易		
				計	輸出	輸入	計	移出	移入
平成15年	162,068	40,086	121,982	162,068	40,086	121,982			
平成16年	182,991	46,657	136,334	182,991	46,657	136,334			
平成17年	163,011	37,301	125,710	163,011	37,301	125,710			
平成18年	150,851	37,838	113,013	150,851	37,838	113,013			
平成19年	147,663	43,875	103,788	147,663	43,875	103,788			
平成20年	155,980	40,808	115,172	155,980	40,808	115,172			
平成21年	161,941	32,806	129,135	161,941	32,806	129,135			
平成22年	154,188	37,678	116,510	154,188	37,678	116,510			
平成23年	217,742	73,185	144,557	217,742	73,185	144,557			
平成24年	266,051	94,878	171,173	266,051	94,878	171,173			

### 3. コンテナ個数年次別表（過去10年間）

（単位：TEU）

年次	区分	合計	輸移出	輸移入	外国貿易			内国貿易		
					計	輸出	輸入	計	移出	移入
平成15年	実入	18,058	3,738	14,320	18,058	3,738	14,320			
	空	12,119	11,474	645	12,119	11,474	645			
	合計	30,177	15,212	14,965	30,177	15,212	14,965			
平成16年	実入	19,490	4,409	15,081	19,490	4,409	15,081			
	空	10,384	9,800	584	10,384	9,800	584			
	合計	29,874	14,209	15,665	29,874	14,209	15,665			
平成17年	実入	17,944	3,499	14,445	17,944	3,499	14,445			
	空	10,963	10,544	419	10,963	10,544	419			
	合計	28,907	14,043	14,864	28,907	14,043	14,864			
平成18年	実入	17,147	3,589	13,558	17,147	3,589	13,558			
	空	10,328	9,737	591	10,328	9,737	591			
	合計	27,475	13,326	14,149	27,475	13,326	14,149			
平成19年	実入	16,621	4,307	12,314	16,621	4,307	12,314			
	空	6,817	6,378	439	6,817	6,378	439			
	合計	23,438	10,685	12,753	23,438	10,685	12,753			
平成20年	実入	16,140	3,987	12,153	16,140	3,987	12,153			
	空	7,259	6,881	378	7,259	6,881	378			
	合計	23,399	10,868	12,531	23,399	10,868	12,531			
平成21年	実入	18,302	4,026	14,276	18,302	4,026	14,276			
	空	9,879	9,471	408	9,879	9,471	408			
	合計	28,181	13,497	14,684	28,181	13,497	14,684			
平成22年	実入	19,537	5,671	13,866	19,537	5,671	13,866			
	空	9,271	8,560	711	9,271	8,560	711			
	合計	28,808	14,231	14,577	28,808	14,231	14,577			
平成23年	実入	25,364	7,601	17,763	25,364	7,601	17,763			
	空	11,168	10,414	754	11,168	10,414	754			
	合計	36,532	18,015	18,517	36,532	18,015	18,517			
平成24年	実入	28,384	8,733	19,651	28,384	8,733	19,651			
	空	12,029	11,306	723	12,029	11,306	723			
	合計	40,413	20,039	20,374	40,413	20,039	20,374			

#### 4. 実入コンテナ貨物・個数月別表

(単位：上段・TEU / 下段・トン)

月	区 分	外国貿易		
		計	輸出	輸入
1月	個 数	2,876	733	2,143
	貨 物 量	26,509	7,728	18,781
2月	個 数	2,282	665	1,617
	貨 物 量	21,879	7,137	14,742
3月	個 数	2,692	667	2,025
	貨 物 量	26,438	7,171	19,267
4月	個 数	2,584	949	1,635
	貨 物 量	25,835	10,038	15,797
5月	個 数	2,062	597	1,465
	貨 物 量	22,809	6,555	16,254
6月	個 数	2,332	829	1,503
	貨 物 量	21,623	9,234	12,389
7月	個 数	2,365	797	1,568
	貨 物 量	22,527	8,763	13,764
8月	個 数	2,028	592	1,436
	貨 物 量	18,082	6,334	11,748
9月	個 数	2,169	622	1,547
	貨 物 量	18,893	6,672	12,221
10月	個 数	2,395	714	1,681
	貨 物 量	21,288	8,286	13,002
11月	個 数	2,161	694	1,467
	貨 物 量	18,045	7,409	10,636
12月	個 数	2,438	874	1,564
	貨 物 量	22,123	9,551	12,572
合 計	個 数	28,384	8,733	19,651
	貨 物 量	266,051	94,878	171,173

## 5. 実入コンテナ個数サイズ別月別表

(単位：上段・個 / 下段・TEU)

			合計	1月	2月	3月	4月	5月	6月	7月	8月	9月	10月	11月	12月	
外国貿易	20フィート	輸出	641	57	51	51	61	45	63	51	40	50	60	58	54	
			641	57	51	51	61	45	63	51	40	50	60	58	54	
		輸入	5,071	477	337	507	421	375	413	476	408	417	453	367	420	
			5,071	477	337	507	421	375	413	476	408	417	453	367	420	
		計	5,712	534	388	558	482	420	476	527	448	467	513	425	474	
			5,712	534	388	558	482	420	476	527	448	467	513	425	474	
	40フィート	輸出	4,046	338	307	308	444	276	383	373	276	286	327	318	410	
			8,092	676	614	616	888	552	766	746	552	572	654	636	820	
		輸入	7,290	833	640	759	607	545	545	546	514	565	614	550	572	
			14,580	1,666	1,280	1,518	1,214	1,090	1,090	1,092	1,028	1,130	1,228	1,100	1,144	
		計	11,336	1,171	947	1,067	1,051	821	928	919	790	851	941	868	982	
			22,672	2,342	1,894	2,134	2,102	1,642	1,856	1,838	1,580	1,702	1,882	1,736	1,964	
	合計			17,048	1,705	1,335	1,625	1,533	1,241	1,404	1,446	1,238	1,318	1,454	1,293	1,456
				28,384	2,876	2,282	2,692	2,584	2,062	2,332	2,365	2,028	2,169	2,395	2,161	2,438

## 6. 空コンテナ個数サイズ別月別表

(単位：上段・個 / 下段・TEU)

			合計	1月	2月	3月	4月	5月	6月	7月	8月	9月	10月	11月	12月	
外国貿易	20フィート	輸出	4,440	473	312	287	379	452	392	335	372	382	382	282	392	
			4,440	473	312	287	379	452	392	335	372	382	382	282	392	
		輸入	9	1	1		1					5			1	
			9	1	1		1					5			1	
		計	4,449	473	313	288	379	453	392	335	335	377	382	382	283	392
			4,449	473	313	288	379	453	392	335	335	377	382	382	283	392
	40フィート	輸出	3,433	295	357	400	271	306	357	210	115	360	202	209	351	
			6,866	590	714	800	542	612	714	420	230	720	404	418	702	
		輸入	357	30	1	1			52	37	15	9		31	181	
			714	60	2	2			104	74	30	18		62	362	
		計	3,790	325	358	401	271	306	409	247	130	369	202	240	532	
			7,580	650	716	802	542	612	818	494	260	738	404	480	1,064	
合計	8,239	798	671	689	650	759	801	582	507	751	584	523	924			
	12,029	1,123	1,029	1,090	921	1,065	1,210	829	637	1,120	786	763	1,456			

## 7. コンテナ貨物品種別月別表（合計）

（単位：トン）

分類	81品種分類	合計	1月	2月	3月	4月	5月	6月	7月	8月	9月	10月	11月	12月	
農水産品	011 麦	1,084	89	71	123	113	156	151	53	92	36	53	36	111	
	021 米	62						10		6		30		16	
	022 とうもろこし														
	023 豆類	2,504	347	105	605	431	182	207						627	
	024 その他雑穀	420	40		20			40		20	60	60	100	80	
	031 野菜・果物	3,984	255	491	838	668	190	258	175	224	142	42	144	557	
	041 綿花														
	051 その他農産品	149		25				12		29				25	58
	061 羊毛														
	071 その他畜産品	6,176	583	475	639	670	342	465	609	519	388	499	573	414	
081 水産品	38,347	4,624	3,219	2,491	2,922	4,706	4,310	2,708	1,744	2,439	2,820	2,736	3,628		
	計	52,726	5,938	4,386	4,716	4,804	5,588	5,441	3,574	2,605	3,065	3,504	3,614	5,491	
林産品	091 原木														
	092 製材	16		16											
	101 樹脂類														
	111 木材チップ	148						17	64	50		17			
	112 その他林産品														
	計	2,589	306	177	228	242	141	245	212	172	309	205	211	141	
	計	2,753	306	193	228	242	141	262	276	222	309	222	211	141	
鉱産品	131 石灰														
	141 鉄鉱石														
	151 金属鉱														
	161 砂利・砂	12													
	162 石材	2,727	47	25	118	298	324	310	307	289	464	247	156	142	
	171 原油														
	181 リン鉱石														
	191 石灰石														
	201 原塩														
	211 非金属鉱物	240	60		40	20	20	20	20	20				40	
	計	2,979	107	25	158	318	344	342	327	309	464	247	196	142	
金属機械工業品	221 鉄鋼	545	88	20	18	37	37	66	63	36	54	54	36	36	
	222 鋼材														
	231 非鉄金属	281	11			16			61		52	21	60	60	
	241 金属製品	2,498	145	132	377	85	369	171	126	216	315	209	82	271	
	251 鉄道車両														
	252 完成自動車	78			2					16		17	32	11	
	253 その他輸送用車両	210			8	47			24		52	52		27	
	254 二輪自動車														
	255 自動車部品	4,800	559	434	612	566	219	418	204	67	486	223	209	803	
	256 その他輸送機械	13,780	2,622	2,645	5,087	2,753	205	200	120	72	36	36	4		
	261 産業機械	6,313	108	242	140	532	660	828	722	681	894	714	653	139	
	262 電気機械	9,519	703	990	1,041	726	813	1,083	677	511	651	896	810	618	
	263 測量・光学・医療用機械	32		15		17									
	264 事務用機器	40					20						20		
	265 その他機械	96				15	20		18	7		22		14	
	計	38,192	4,236	4,478	7,285	4,794	2,343	2,766	2,015	1,606	2,540	2,264	1,886	1,979	
化学工業品	271 陶磁器	81		41						17		23			
	281 セメント														
	291 ガラス類	9										9			
	301 窯業品	1,239	105	21	83	105	63	160	181	104	125	124	125	43	
	311 重油														
	321 石油製品														
	322 LNG（液化天然ガス）														
	323 LPG（液化石油ガス）														
	324 その他石油製品	90					25	10		10			10	35	
	331 コークス														
	341 石炭製品														
	351 化学薬品	4,179	457	740	596	471	269	251	291	213	150	82	338	321	
	361 化学肥料	11									11				
371 染料・塗料・合成樹脂・その他化学工業品	15,632	1,788	765	1,502	977	733	1,230	1,552	1,265	1,387	1,602	1,428	1,403		
	計	21,241	2,350	1,567	2,181	1,553	1,090	1,651	2,024	1,609	1,673	1,840	1,901	1,802	
軽工業品	381 紙・パルプ	33,649	3,330	2,821	3,390	3,818	5,679	2,901	2,414	2,512	1,148	2,219	1,503	1,914	
	391 糸及び紡績半製品	93			2	25		1		27	30	8			
	401 その他繊維工業品	1,087	105	44	79	190	108	98	38	93	109	60	70	93	
	411 砂糖	12,017	1,033	1,320	1,315	582	262	692	1,322	1,485	1,437	889	684	996	
	421 製造食品	13,486	1,159	711	1,033	804	1,515	1,276	1,336	1,130	1,016	1,151	1,005	1,350	
	422 飲料	4,602	1,549	277	272	376	398	274	241	280	270	225	163	277	
	423 水	102		23		17				45				17	
	424 たばこ														
	425 その他食料工業品	140			16	47							46	31	
		計	65,176	7,176	5,196	6,107	5,859	7,962	5,242	5,351	5,572	4,010	4,598	3,473	4,630
雑工業品	431 がん具	6						3				3			
	441 衣服・身廻品・はきもの	2,915	296	193	298	221	159	422	292	173	236	269	159	197	
	442 文房具・運動娯楽用品・楽器	401	1	40	10	32	21	52	12	139	29	40	9	16	
	443 家具・装飾品	16,050	1,868	1,378	1,728	1,205	876	1,200	1,311	1,183	1,347	1,294	1,414	1,246	
	444 その他日用品	7,589	376	443	721	770	409	552	634	551	769	876	870	618	
	451 ゴム製品	4,572	369	561	370	547	369	351	509	327	211	297	396	265	
	461 木製品	11,072	953	393	479	605	835	1,117	1,428	921	1,165	1,340	805	1,031	
	471 その他製造工業品	1,443	13	60	13	52	331	55	53	60	38	478	200	90	
	計	44,048	3,876	3,068	3,619	3,432	3,000	3,752	4,239	3,354	3,795	4,597	3,853	3,463	
特殊品	481 金属くず	3,119	145	439	88	199	106	152	831	233	78	198	217	433	
	491 再利用資材	34,267	2,375	2,506	1,930	4,532	2,205	1,881	3,366	2,388	2,851	3,645	2,622	3,966	
	501 動植物性製造飼料	540			58	68			58	79	71	54	64	54	
	511 廃棄物														
	512 廃土砂														
	521 輸送用容器	1,010		21	68	34	30	76	445	113	54	109	38	22	
531 取合せ品															
	計	38,936	2,520	2,966	2,144	4,833	2,341	2,167	4,721	2,805	3,037	4,016	2,911	4,475	
541 分類不能のもの															
	合計	266,051	26,509	21,879	26,438	25,835	22,809	21,623	22,527	18,082	18,893	21,288	18,045	22,123	



## 8. コンテナ貨物品種別月別表（輸出）

（単位：トン）

分類	81品種分類	合計	1月	2月	3月	4月	5月	6月	7月	8月	9月	10月	11月	12月
農水産品	011 麦													
	021 米	62						10		6		30		16
	022 とうもろこし													
	023 豆類													
	024 その他雑穀													
	031 野菜・果物	6											6	
	041 綿花													
	051 その他農産品													
	061 羊毛													
071 その他畜産品	52		24					24						4
081 水産品	19,851	2,107	727	1,130	1,316	1,795	2,643	1,795	999	1,115	1,495	1,845	2,884	
	計	19,971	2,107	751	1,130	1,316	1,795	2,677	1,795	1,005	1,115	1,525	1,851	2,904
林産品	091 原木													
	092 製材													
	101 樹脂類													
	111 木材チップ													
	112 その他林産品													
121 薪炭	3									3				
	計	3								3				
鉱産品	131 石炭													
	141 鉄鉱石													
	151 金属鉱													
	161 砂利・砂													
	162 石材													
	171 原油													
	181 リン鉱石													
	191 石灰石													
	201 原塩													
	211 非金属鉱物													
	計													
金属機械工業品	221 鉄鋼	464	27	20	18	37	37	46	63	36	54	54	36	36
	222 鋼材													
	231 非鉄金属	5				5								
	241 金属製品	457	2	20	228	2	126		2	2	50	21	2	2
	251 鉄道車両													
	252 完成自動車	78			2					16		17	32	11
	253 その他輸送用車両	202				47			24		52	52		27
	254 二輪自動車													
	255 自動車部品	4,534	532	424	594	566	208	414	103	52	457	200	193	791
	256 その他輸送機械													
	261 産業機械	5,875	107	231	103	511	402	804	686	677	892	692	644	126
	262 電気機械	7,034	417	764	641	616	618	810	391	424	470	729	666	488
	263 測量・光学・医療用機械	1				1								
	264 事務用機器	40					20					20		
	265 その他機械													
	計	18,690	1,085	1,459	1,586	1,785	1,411	2,074	1,269	1,207	1,975	1,785	1,573	1,481
化学工業品	271 陶磁器													
	281 セメント													
	291 ガラス類													
	301 窯業品	20										20		
	311 重油													
	321 石油製品													
	322 LNG（液化天然ガス）													
	323 LPG（液化石油ガス）													
	324 その他石油製品													
	331 コークス													
	341 石炭製品													
351 化学薬品	4	4												
361 化学肥料														
371 染料・塗料・合成樹脂・その他化学工業品	1,793	242	63	25			103	194	167	214	223	321	159	82
	計	1,817	246	63	25		103	194	167	214	223	341	159	82
軽工業品	381 紙・パルプ	8,920	1,118	1,217	1,644	1,320	403	1,374	684	816	67	19	258	
	391 糸及び紡績半製品													
	401 その他繊維工業品	148		6		75	23	22			22			
	411 砂糖													
	421 製造食品	2,333	121	103	155	241	164	258	217	152	183	288	250	201
	422 飲料	2		2										
	423 水	79				17				45			17	
	424 たばこ													
425 その他食料工業品														
	計	11,482	1,239	1,328	1,799	1,653	590	1,654	901	1,013	272	307	525	201
雑工業品	431 がん具													
	441 衣服・身廻品・はきもの	1,091	93	109	122	72	42	152	118	61	53	97	29	143
	442 文房具・運動娯楽用品・楽器	258		39	8	20	8	7	8	136	8	8	8	8
	443 家具装備品	237	1	6	4	6	3	93	1		54	40	25	4
	444 その他日用品	1,008	107	64	227	104	26	108	37	6	37	88	85	119
	451 ゴム製品	2,783	289	373	214	330	256	217	266	83	39	181	301	234
	461 木製品	319	39		22	38	10	25	22	42	14	25	37	45
	471 その他製造工業品	50	2		2								46	
	計	5,746	531	591	599	570	345	602	452	328	205	485	485	553
特殊品	481 金属くず	3,119	145	439	88	199	106	152	831	233	78	198	217	433
	491 再利用資材	34,033	2,375	2,506	1,930	4,515	2,205	1,881	3,348	2,331	2,801	3,645	2,599	3,897
	501 動植物性製造飼肥料													
	511 廃棄物													
	512 廃土砂													
	521 輸送用容器	17		14								3		
531 取合せ品														
	計	37,169	2,520	2,945	2,032	4,714	2,311	2,033	4,179	2,564	2,882	3,843	2,816	4,330
541 分類不能のもの														
	合計	94,878	7,728	7,137	7,171	10,038	6,555	9,234	8,763	6,334	6,672	8,286	7,409	9,551

## 9. コンテナ貨物品種別月別表（輸入）

（単位：トン）

分類	81品種分類	合計	1月	2月	3月	4月	5月	6月	7月	8月	9月	10月	11月	12月	
農水産品	011 麦	1,084	89	71	123	113	156	151	53	92	36	53	36	111	
	021 米														
	022 とうもろこし														
	023 豆類	2,504	347	105	605	431	182	207						627	
	024 その他雑穀	420	40		20			40		20	60	60	100	80	
	031 野菜・果物	3,978	255	491	838	668	190	258	175	224	142	42	138	557	
	041 綿花														
	051 その他農産品	149		25				12		29				25	58
	061 羊毛														
	071 その他畜産品	6,124	583	451	639	670	342	441	609	519	388	499	573	410	
081 水産品	18,496	2,517	2,492	1,361	1,606	2,911	1,667	913	745	1,324	1,325	891	744		
	計	32,755	3,831	3,635	3,586	3,488	3,793	2,764	1,779	1,600	1,950	1,979	1,763	2,587	
林産品	091 原木														
	092 製材	16		16											
	101 樹脂類														
	111 木材チップ	148						17	64	50		17			
	112 その他林産品														
	計	2,586	306	177	228	242	141	245	212	169	309	205	211	141	
	計	2,750	306	193	228	242	141	262	276	219	309	222	211	141	
鉱産品	131 石灰														
	141 鉄鉱石														
	151 金属鉱														
	161 砂利・砂	12								12					
	162 石材	2,727	47	25	118	298	324	310	307	289	464	247	156	142	
	171 原油														
	181 リン鉱石														
	191 石灰石														
	201 原塩														
	211 非金属鉱物	240	60	40	20	20	20	20	20	20				40	
	計	2,979	107	25	158	318	344	342	327	309	464	247	196	142	
金属機械工業品	221 鉄鋼	81	61												
	222 鋼材														
	231 非鉄金属	276	11			11				61		52	21	60	
	241 金属製品	2,041	143	112	149	83	243	171	124	214	265	188	80	269	
	251 鉄道車両														
	252 完成自動車														
	253 その他輸送用車両	8			8										
	254 二輪自動車														
	255 自動車部品	266	27	10	18			11	4	101	15	29	23	16	
	256 その他輸送機械	13,780	2,622	2,645	5,087	2,753	205	200	120	72	36	36	4	4	
	261 産業機械	438	1	11	37	21	258	24	36	4	2	22	9	13	
	262 電気機械	2,485	286	226	400	110	195	273	286	87	181	167	144	130	
	263 測量・光学・医療用機械	31		15		16									
	264 事務用機器														
265 その他機械	96				15	20			18	7		22	14		
	計	19,502	3,151	3,019	5,699	3,009	932	692	746	399	565	479	313	498	
化学工業品	271 陶磁器	81		41						17			23		
	281 セメント														
	291 ガラス類	9										9			
	301 窯業品	1,219	105	21	83	105	63	160	181	104	125	104	125	43	
	311 重油														
	321 石油製品														
	322 LNG（液化天然ガス）														
	323 LPG（液化石油ガス）														
	324 その他石油製品	90						25	10		10			10	35
	331 コークス														
	341 石炭製品														
	351 化学薬品	4,175	453	740	596	471	269	251	291	213	150	82	338	321	
	361 化学肥料	11										11			
	371 染料・塗料・合成樹脂・その他化学工業品	13,839	1,546	702	1,477	977	630	1,036	1,385	1,051	1,164	1,281	1,269	1,321	
	計	19,424	2,104	1,504	2,156	1,553	987	1,457	1,857	1,395	1,450	1,499	1,742	1,720	
軽工業品	381 紙・パルプ	24,729	2,212	1,604	1,746	2,498	5,276	1,527	1,730	1,696	1,081	2,200	1,245	1,914	
	391 糸及び紡績半製品	93			2	25		1		27	30	8			
	401 その他繊維工業品	939	105	38	79	115	85	76	38	93	87	60	70	93	
	411 砂糖	12,017	1,033	1,320	1,315	582	262	692	1,322	1,485	1,437	889	684	996	
	421 製造食品	11,153	1,038	608	878	563	1,351	1,018	1,119	978	833	863	755	1,149	
	422 飲料	4,600	1,549	275	272	376	398	274	241	280	270	225	163	277	
	423 水	23		23											
	424 たばこ														
	425 その他食料工業品	140			16	47							46	31	
		計	53,694	5,937	3,868	4,308	4,206	7,372	3,588	4,450	4,559	3,738	4,291	2,948	4,429
雑工業品	431 がん具	6						3				3			
	441 衣服・身廻品・はきもの	1,824	203	84	176	149	117	270	174	112	183	172	130	54	
	442 文房具・運動娯楽用品・楽器	143	1	1	2	12	13	45	4	3	21	32	1	8	
	443 家具・装飾品	15,813	1,867	1,372	1,724	1,199	873	1,107	1,310	1,183	1,293	1,254	1,389	1,242	
	444 その他日用品	6,581	269	379	494	666	383	444	597	545	732	788	785	499	
	451 ゴム製品	1,789	80	188	156	217	113	134	243	244	172	116	95	31	
	461 木製品	10,753	914	393	457	567	825	1,092	1,406	879	1,151	1,315	768	986	
471 その他製造工業品	1,393	11	60	11	52	331	55	53	60	38	432	200	90		
	計	38,302	3,345	2,477	3,020	2,862	2,655	3,150	3,787	3,026	3,590	4,112	3,368	2,910	
特殊品	481 金属くず														
	491 再利用資材	234				17			18	57	50		23	69	
	501 動植物性製造飼料	540			58	68			58	79	71	54	34	54	
	511 廃棄物														
	512 廃土砂														
	521 輸送用容器	993		21	54	34	30	76	445	113	51	109	38	22	
	531 取合せ品														
	計	1,767		21	112	119	30	134	542	241	155	173	95	145	
541 分類不能のもの															
	合計	171,173	18,781	14,742	19,267	15,797	16,254	12,389	13,764	11,748	12,221	13,002	10,636	12,572	

## IV 施設利用状況

# 1. 係留施設別入出港船舶月別表

(単位：隻)

		合計	1月	2月	3月	4月	5月	6月	7月	8月	9月	10月	11月	12月
中央水路地区	花畔1号岸壁	96	8	7	8	9	7	8	8	10	9	8	7	7
	花畔2号岸壁	50	2	3	3	4	5	5	5	4	5	5	5	4
	花畔3号岸壁													
	花畔4号岸壁	11				2	1	1		1		5	1	
	花畔5号岸壁	15					2		3	6	1	2		1
	樽川1号岸壁	87	1	3	3	2	5	7	12	10	8	18	10	8
	樽川2号岸壁	34	1		1	1	1	5	5	4	4	6	4	2
	樽川3号岸壁	45	2		3	2	2	8	6	4	8	6	3	1
	樽川4号岸壁	50		1	2		3	2	20	15	3	3	1	
	樽川5号岸壁	248	12	13	20	18	27	33	34	29	28	16	9	9
	花畔小型船溜													
	中央水路	50	5	5	2	4	4	4	5	5	4	7	3	2
	中央水路泊地	29	1	3	2	3		3	5	3	2		3	4
中央地区	苦小牧埠頭壁1号岸壁	147	16	14	16	11	10	9	15	12	5	13	12	14
	苦小牧埠頭壁2号岸壁	90	19	18	9	5		1	1	4	1	5	3	24
	中央ふ頭橋 L N G 棧橋	2										1		1
	中央埠頭壁 D 2 岸壁	156	15	18	15	14	12	11	8	10	10	10	12	21
東地区	東埠頭木材岸壁	18	3		1	2	2		1	2	1	3		3
	東2号岸壁	20		2	1	2	3	3	2	1	1	1	1	3
	東3号岸壁	119			1	6	19	14	21	15	21	11	11	
	東1号物揚場													
	東2号物揚場	159									66	69	24	
	東3号物揚場													
	東小型船溜	9					1		4	1	2	1		
西地区	西1号岸壁	25	3	2	1	2	2	2	3	3	4	2	1	
	合計	1,460	88	89	88	87	106	116	158	139	183	192	110	104

## 2. 係留施設別取扱貨物月別表

(単位：トン)

		合計	1月	2月	3月	4月	5月	6月	7月	8月	9月	10月	11月	12月	
中央水路地区	花畔1号岸壁	266,582	26,509	21,879	26,438	26,135	22,809	21,623	22,527	18,313	18,893	21,288	18,045	22,123	
	花畔2号岸壁	262,062	12,023	20,310	12,718	15,620	22,420	24,879	32,603	18,726	23,538	21,110	30,364	27,751	
	花畔3号岸壁														
	花畔4号岸壁	299					63	203		33					
	花畔5号岸壁	9,888					2,250			1,445	1,500	3,865		828	
	樽川1号岸壁	51,849	410	1,617	1,343	399	337	7,445	5,599	1,326	6,285	17,715	7,254	2,119	
	樽川2号岸壁	112,251	1,569		9,030	986	3,023	9,014	19,687	32,636	11,301	13,193	10,459	1,353	
	樽川3号岸壁	38,368	6,000		6,000	3,068	441	3,627	1,644	3,652	1,175	887	8,874	3,000	
	樽川4号岸壁	33,861		32	1,800		4,530		13,600	7,073	5,260	1,565	1		
	樽川5号岸壁	336,528	15,996	17,329	26,660	24,328	36,492	45,158	46,825	39,826	37,658	21,328	12,931	11,997	
	花畔小型船溜														
	中央水路														
	中央水路泊地														
中央地区	苦小牧埠頭1号岸壁	527,055	53,642	55,796	49,222	32,313	42,230	35,980	59,670	44,370	23,230	42,791	34,880	52,931	
	苦小牧埠頭2号岸壁	394,087	86,271	74,780	39,130	12,831		2,000	5,000	17,740	2,220	20,098	11,800	122,217	
	中央ふ頭LNG栈橋	192,637										155,938		36,699	
	中央埠頭2号岸壁	219,182	21,741	26,249	21,791	19,079	16,037	14,957	11,112	13,967	13,678	13,365	16,679	30,527	
東地区	東埠頭木材岸壁	74,648	13,286		1,547	4,204	10,447		10,000	5,135	2,238	19,704		8,087	
	東2号岸壁	34,252		2,700	2,853	4,448	4,498	3,308	6,204	1,800	1,200	1,200	1,046	4,995	
	東3号岸壁	217,924			2,400	11,750	31,875	24,770	42,275	26,786	39,005	22,623	16,440		
	東1号物揚場														
	東2号物揚場	1,028	3	340	12	30	40	34	66	21	75	359	28	20	
	東3号物揚場														
	東小型船溜														
西地区	西1号岸壁	1,255,509	194,952	45,557	48,296	155,000	80,198	180,336	63,398	104,344	167,175	135,787	80,466		
	合計	4,028,010	432,402	266,589	249,240	310,191	277,690	373,334	340,210	337,193	354,431	512,816	249,267	324,647	

平成24年石狩湾新港統計年報  
(平成24年1月～12月実績)

平成25年6月発行

石狩湾新港管理組合 総務部管理グループ

〒061-3244

北海道石狩市新港南2丁目725番地1

TEL (0133) 64-6661

FAX (0133) 64-6666